

2018  
Catalog



Elettroventole  
raffreddamento radiatore

Electrofans  
radiator cooling



ELSTAR S.r.l. Via della Resistenza 14 - 40026 IMOLA (BO) - ITALY  
Ph. +39 335 240285 export@elstarsrl.com www.elstarsrl.com





ELSTAR S.r.l.  
Via della Resistenza 14  
40026 IMOLA (BO) - ITALY  
Ph. +39 335 240285  
export@elstarsrl.com  
www.elstarsrl.com















Elettroventole      Electrofans  
raffreddamento radiatore      radiator cooling

## INDICE - INDEX



ALFA ROMEO	Pag. 2 – 5
AUDI	Pag. 6 – 11
AUTOBIANCHI	Pag. 12
BMW	Pag. 13 – 18
CHEVROLET - DAEWOO	Pag. 19 - 20
CHRYSLER	Pag. 21
CITROEN	Pag. 22 – 31
DACIA	Pag. 32 – 33
FIAT	Pag. 34 – 55
FORD	Pag. 56 – 64
HONDA	Pag. 65 – 67
HYUNDAI	Pag. 68 – 71
JEEP	Pag. 72
KIA	Pag. 73 – 74
LANCIA	Pag. 75 – 81
MAZDA	Pag. 82 – 85
MERCEDES	Pag. 86 – 89
MITSUBISHI	Pag. 90
NISSAN	Pag. 91 – 94
OPEL	Pag. 95 – 107
PEUGEOT	Pag. 108 – 117
RENAULT	Pag. 108 – 123
ROVER	Pag. 124
SEAT	Pag. 125 – 129
SKODA	Pag. 130 – 133
SMART	Pag. 134
SUZUKI	Pag. 135 – 136
TOYOTA	Pag. 137 – 141
VOLKSWAGEN	Pag. 142 – 148
VOLVO	Pag. 149
ACCESSORI	Pag. 150




Prodotti non originali ma perfettamente intercambiabili. *Products are not original but perfectly interchangeable.*  
I riferimenti dei fabbricanti sono riportati a puro titolo indicativo. *References of manufacturers are given purely by way of indication.*

	<p>CODICE <b>EV012123E</b></p> <p>ELETTROVENTOLA 12V – 250W VENTOLA 6 PALE <math>\phi</math> 380</p> <hr/> <p>RIF. ORIGINALI: 46538861 – 60809409</p>	<p>145 – 146 T.D. A.C. – 1.9 JTD</p>
	<p>CODICE <b>EV012124E</b></p> <p>ELETTROVENTOLA 12V – 150W VENTOLA 6 PALE <math>\phi</math> 380</p> <hr/> <p>RIF. ORIGINALI: 46536384</p>	<p>145 – 146 T.D.</p>
	<p>CODICE <b>EV012132E</b></p> <p>ELETTROVENTOLA 12V – 150W VENTOLA 6 PALE <math>\phi</math> 340</p> <hr/> <p>RIF. ORIGINALI: 60571069 – 60806746 – 60620438</p>	<p>145 1.4 – 1.6 – 1.8 – 2.0 T.S. 16V DAL 1994 146 1.4 – 1.6 – 1.8 – 2.0 T.S. 16V DAL 1994 155 1.6 – 1.7 – 1.8 – 1.8 A.C. – 2.0 T.S. – 2.0 T.S. A.C. 16V DAL 1992</p>
	<p>CODICE <b>EV012136E</b></p> <p>ELETTROVENTOLA 12V – 250W VENTOLA 6 PALE <math>\phi</math> 380 CONNETTORE OVALE – LAMELLE ORIZZONTALI</p> <hr/> <p>RIF. ORIGINALI: 60816350 -60674026-60693177- 60674027- 46533710-60673148-60692479</p>	<p>156 1.6 – 1.8 – 2.0 T.S. 16V A.C. 156 1.9 JTD – 2.4 JTD A.C. 156 MY BENZINA – DIESEL A.C. DAL 2002 166 BENZINA – DIESEL DAL 1998</p>
	<p>CODICE <b>EV012136E-V</b></p> <p>ELETTROVENTOLA 12V – 250W VENTOLA 6 PALE <math>\phi</math> 380 CONNETTORE QUADRATO – LAMELLE VERTICALI</p> <hr/> <p>RIF. ORIGINALI: 60814437 - 60657850</p>	<p>156 1.6 – 1.8 – 2.0 T.S. 16V A.C. 156 1.9 JTD – 2.4 JTD A.C. 156 MY BENZINA – DIESEL A.C. DAL 2002 166 BENZINA – DIESEL DAL 1998</p>
	<p>CODICE <b>EV012504E</b></p> <p>ELETTROVENTOLA 12V – 150W VENTOLA 6 PALE <math>\phi</math> 260</p> <hr/> <p>RIF. ORIGINALI: 60590543</p>	<p>145 1.3 – 1.6 – 1.7 BENZINA DAL 1994 AL 1996 146 1.3 – 1.6 – 1.7 BENZINA DAL 1994 AL 1996</p>

	<p>CODICE <b>EV012531E</b></p> <p>ELETTROVENTOLA 12V – 90W VENTOLA 7 PALE <math>\phi</math> 280</p> <hr/> <p>RIF. ORIGINALI: 60814583</p>	<p>166 BENZINA – DIESEL 2.4 JTD CF2 – CF3</p>
	<p>CODICE <b>EV012533E</b></p> <p>ELETTROVENTOLA 12V – 150W 2 VENTOLE 6 PALE <math>\phi</math> 260</p> <hr/> <p>RIF. ORIGINALI: 60627362 - 60652196 - 60615361 - 60584369 - 60658478 - 60658479 - 60692424</p>	<p>155 2.5 TURBO DIESEL 164 TURBO DIESEL GTV – SPIDER 2.0 – 3.0 – 3.2 A.C. GTV – SPIDER 2.0 TB V6</p>
	<p>CODICE <b>EV012555E</b></p> <p>ELETTROVENTOLA 12V – 250W VENTOLA 6 PALE <math>\phi</math> 380</p> <hr/> <p>RIF. ORIGINALI: 46743392</p>	<p>147 1.9 JTD A.C.</p>
	<p>CODICE <b>EV012559E</b></p> <p>ELETTROVENTOLA 12V – 250W VENTOLA 6 PALE <math>\phi</math> 340</p> <hr/> <p>RIF. ORIGINALI: 60816690</p>	<p>156 BENZINA DAL 1997 AL 2001</p>
	<p>CODICE <b>EV012590E</b></p> <p>ELETTROVENTOLA 12V – 250W VENTOLA 6 PALE <math>\phi</math> 340</p> <hr/> <p>RIF. ORIGINALI: 60628041</p>	<p>156 1.6 – 1.8 – 2.0 TWIN SPARK T.T. DAL 1997 AL 2001</p>
	<p>CODICE <b>EV012606E</b></p> <p>ELETTROVENTOLA 12V – 250W VENTOLA 8 PALE <math>\phi</math> 383 CONNETTORE OVALE – LAMELLE ORIZZONTALI</p> <hr/> <p>RIF. ORIGINALI: 46842844</p>	<p>147 BENZINA – DS DAL 2000 147 1.9 JTD 8V-16V DAL 2000 GT 1.9 JTD A.C. DAL 2004</p>



	<p>CODICE <b>EV012606E-V</b></p> <p>ELETTROVENTOLA 12V – 250W VENTOLA 8 PALE <math>\phi</math> 383 CONNETTORE QUADRATO – LAMELLE VERTICALI</p> <hr/> <p>RIF. ORIGINALI: 46849782 - 60692703</p>	<p>147 BENZINA – DS DAL 2000 147 1.9 JTD 8V- 2.0 TWIN SPARK. 16V DAL 2000 147 1.9 JTD 16V CF4 A.C. DAL 2008 GT 1.9 JTD - 2.0 JTS A.C. DAL 2004 GT 1.9 JTD 16V CF4 A.C. DAL 2008</p>
	<p>CODICE <b>EV012620E</b></p> <p>ELETTROVENTOLA 12V – 200W 2 VENTOLE 8 PALE <math>\phi</math> 280</p> <hr/> <p>RIF. ORIGINALI: 60661472 – 60657822 – 60692419</p>	<p>164 2.0 V6 A.C. FINO AL 1998 166 2.0 – 2.4 JTD DAL 1998</p>
	<p>CODICE <b>EV012670E</b></p> <p>ELETTROVENTOLA 12V – 250W VENTOLA 8 PALE <math>\phi</math> 383</p> <hr/> <p>RIF. ORIGINALI: 46413474 – 60661471 – 60664457 – 60692418 – 60652976 – 60692421</p>	<p>164 2.0 A.C. – 2.5 – 3.0 166 2.0 16V TWIN SPARK – 2.0 16V A.C. – 2.5 24V V6 – 3.0 24V V6 – 3.2 24V V6</p>
	<p>CODICE <b>EV012690E</b></p> <p>ELETTROVENTOLA 12V – 200W VENTOLA 8 PALE <math>\phi</math> 405</p> <hr/> <p>RIF. ORIGINALI: 46743391-46743390-51702461</p>	<p>147 1.6 – 1.8 – 2.0 A.C. 147 1.6 – 2.0 TWIN SPARK 16V 147 1.6 TWIN SPARK 16V BENZINA – DIESEL DAL 2000</p>
	<p>CODICE <b>EV012700E</b></p> <p>ELETTROVENTOLA 12V – 250W VENTOLA 8 PALE <math>\phi</math> 405 CONNETTORE RETTAGOLARE GRANDE</p> <hr/> <p>RIF. ORIGINALI: 51813582 – 50514483- 55213077 - 50531019</p>	<p>MITO 1.4 – 1.6 DAL 2008 MITO 1.3-1.6 JTDM AC DAL 2008 GIULIETTA 1.6 – 2.0 JTDM</p>
	<p>CODICE <b>EV012714E</b></p> <p>ELETTROVENTOLA 12V – 230W VENTOLA 8 PALE <math>\phi</math> 385</p> <hr/> <p>RIF. ORIGINALI: 60692220</p>	<p>159 1.9 88/110/118 KW – 2.2 136 KW DAL 2005 BRERA – COUPE' 2.2 DAL 2005</p>







	<p>CODICE <b>EV012714E-CC</b></p> <p>ELETTROVENTOLA 12V – 250 W VENTOLA 8 PALE <math>\phi</math> 405 CON CENTRALINA</p> <hr/> <p>RIF. ORIGINALI: 50511171 – 50511149 – 50516507 – 50517165 – 50516226</p>	<p>159 – BRERA – SPIDER</p>
	<p>CODICE <b>EV012715E</b></p> <p>ELETTROVENTOLA 12V – 180W 2 VENTOLE 6 PALE <math>\phi</math> 320</p> <hr/> <p>RIF. ORIGINALI: 60692221 – 50516244</p>	<p>159 1.9 – 2.4 - 3.2 DAL 2005 159 2.4 JTD 20V DAL 2008 BRERA COUPE' 2.4 – 3.2 DAL 2005 BRERA SPIDER 2.4 – 3.2 DAL 2005</p>
	<p>CODICE <b>EV012803E</b></p> <p>ELETTROVENTOLA 12V – 150W VENTOLA 7 PALE <math>\phi</math> 290</p> <hr/> <p>RIF. ORIGINALI: 60590545</p>	<p>145 1.3-1.6-1.7 8-16V A.C. DAL 1994 AL 1996 145 1.3-1.6-1.7 8-16V A.C. DAL 1994 AL 1996</p> <p>ELETTROVENTOLA SUPPLEMENTARE</p>
	<p>CODICE <b>EV012921E</b></p> <p>ELETTROVENTOLA 12V – W VENTOLA PALE <math>\phi</math> 0</p> <hr/> <p>RIF. ORIGINALI: 51825890</p>	<p><b>NEW!</b> MITO 1.4 DAL 2008</p> <p>SENZA RESISTORE</p>
	<p>CODICE <b>EV012921E1</b></p> <p>ELETTROVENTOLA 12V – W VENTOLA PALE <math>\phi</math> 0</p> <hr/> <p>RIF. ORIGINALI: 50512108 - 51761821</p>	<p><b>NEW!</b> MITO 1.4 DAL 2008</p> <p>CON RESISTORE</p>
		

	<p>CODICE <b>EV022525E</b></p> <p>ELETTROVENTOLA 12V – 220W VENTOLA 8 PALE <math>\phi</math> 280 (CONNETTORE ROTONDO)</p> <p>RIF. ORIGINALI: 8D0959455C-4B0959455-4Z7959455A-8D0959455L-8D0959455P-8D0959455B-4B3959455B - 8D0959455P</p>	<p>A4 8D-B5 DAL 1995 A4 1.6 – 1.8 – 2.4 DAL 1999 A6 4B-C5 1.6 – 1.8 – 1.9 TDI – 2.4 – 2.7 – 2.8 – 4.2 DAL 1998 A6 ALL ROAD DAL 1998 A8 2.8 A.C. DAL 1998</p>
	<p>CODICE <b>EV022526E</b></p> <p>ELETTROVENTOLA 12V – 220W VENTOLA 8 PALE <math>\phi</math> 280 (CONNETTORE TIPO PACKARD)</p> <p>RIF. ORIGINALI: 8D0959455D-B0959455C-4Z7959455-4B3959455A-8D0959455M-4D0959455C-8D0959455J-8D0959455R-8D0959455N -8E0959455H - 8E0959455Q</p>	<p>A4 1.9 TDI – 2.4 - 2.8 DAL 1995 A4 2.5 TDI DAL 1998 A4 1.6 – 1.8 – 1.9 TDI – 2.0 – 2.0 TDI – 2.4 DAL 2001 A4 V6 2.4 – 2.7 – 3.0 DAL 2001 A6 T.T. DAL 1994 A6 1.9 TDI – 2.5 TDI – 3.3 TDI – 3.7 – 4.2 DAL 1998 A6 ALL ROAD DAL 2001 A8 2.8 - 4.2 DAL 1998</p>
	<p>CODICE <b>EV022534E</b></p> <p>ELETTROVENTOLA 12V – 70W VENTOLA 4 PALE <math>\phi</math> 250</p> <p>RIF. ORIGINALI: 191959455N</p>	<p>AUDI 50 DAL 1981</p>
	<p>CODICE <b>EV022535E</b></p> <p>ELETTROVENTOLA 12V – 70W VENTOLA 7 PALE <math>\phi</math> 280</p> <p>RIF. ORIGINALI: 811959455E - 165959455AM</p>	<p>AUDI 80 III 1.3 – 1.5 – 1.6 A.C. AUDI 80 IV 1.6 A.C. – 1.8 AUDI 100 AVANT 4 L8 DAL 1985 AL 1990</p>
	<p>CODICE <b>EV022571E</b></p> <p>ELETTROVENTOLA 12V – 50W VENTOLA 6 PALE <math>\phi</math> 280</p> <p>RIF. ORIGINALI: 165959455L – 165959455T</p>	<p>AUDI 50 1.1 – 1.3 DAL 1974 AL 1978 AUDI 80 III 1.3 – 1.6 – 1.6 DS – 1.3 TDS – 2.1 – 2.2 DAL 1978 AL 1986 AUDI 80 III 1.8 – 1.9 – 2.0 DAL 1981 AL 1984 AUDI 80 IV-COUPE' 1.4 – 1.6 – 1.6 DS – 1.6 TDS – 1.8 – 1.9 – 2.2 – 2.3 DAL 1986 AL 1991 AUDI 80 2.0 DAL 1991 AL 1994 AUDI 100 1.6 DAL 1976 AL 1986</p>
	<p>CODICE <b>EV022572E</b></p> <p>ELETTROVENTOLA 12V – 90W VENTOLA 7 PALE <math>\phi</math> 300</p> <p>RIF. ORIGINALI: 1J0959455K - 1J0959455L - 1J0959455C</p>	<p>A3 1.6 – 1.8 DAL 1996 AL 1998</p>

	<p>CODICE <b>EV022574E</b></p> <p>ELETTROVENTOLA 12V – 70W VENTOLA 7 PALE <math>\phi</math> 355</p> <hr/> <p>RIF. ORIGINALI: 1J0959455F – 1J0959455D - 6X0959455A - 6N0959455G-6E0959455A- 1J0959455E- 6X0959455F-6N0959455F- 6Q0959455K</p>	<p>A3 1.6 DAL 1997 AL 2003 A3 1.6 – 1.8 – 1.9 TDI DAL 2001 ROADSTER T.T. DAL 1999 COUPE' T.T. DAL 1999</p>
	<p>CODICE <b>EV022639E</b></p> <p>ELETTROVENTOLA 12V – 160W VENTOLA 6 PALE <math>\phi</math> 280 CON PULEGGIA</p> <hr/> <p>RIF. ORIGINALI: 811959455R</p>	<p>AUDI 80 – 100 TT. A.C. DAL 1985 CABRIO TT. A.C. DAL 1992 AL 2000 COUPE' TT A.C. DAL 1989 AL 1996</p>
	<p>CODICE <b>EV022640E</b></p> <p>ELETTROVENTOLA 12V – 180W VENTOLA 10 PALE <math>\phi</math> 275</p> <hr/> <p>RIF. ORIGINALI: 4AC959455A – 4A0959455C – 4A0959455F – 893959455F – 893959455G – 4A0959455B - 4A0959455C</p>	<p>AUDI 80 1.9 TDS – 2.0 – 2.6 – 2.8 A.C. DAL 1990 AUDI 100 C4 1.6 DS – 2.0 – 2.3 – 2.4 DS – 2.5 TDI – 2.6 – 2.8 DAL 1990 A4 1.9 TDI A.C. DAL 1995 A6 4A-4C 1.8 – 1.9 DS – 2.0 – 2.4 – 2.6 – 2.8 A.C. DAL 1994</p>
	<p>CODICE <b>EV022641E</b></p> <p>ELETTROVENTOLA 12V – 500W VENTOLA 7 PALE <math>\phi</math> 355</p> <hr/> <p>RIF. ORIGINALI: 443959455N – 443959455E – 443959455</p>	<p>AUDI 80 2.3 IV-V- CABRIO – COUPE' TYP 89 DAL 1987 AUDI 100 TYP 44 2.0 – 2.2 – 2.3 DAL 1983 AUDI 100 TYP 44 2.0 – 2.4 – 2.5 DS A.C. DAL 1983</p>
	<p>CODICE <b>EV022683E</b></p> <p>ELETTROVENTOLA 12V – 180W VENTOLA 9 PALE <math>\phi</math> 295</p> <hr/> <p>RIF. ORIGINALI: 1J0959455M – 1C0959455C</p>	<p>A3 1.6 – 1.8 A.C. 1997 - 2003 ROADSTAR-COUPE' DAL 1999 AL 2005</p>
	<p>CODICE <b>EV022740E</b></p> <p>ELETTROVENTOLA 12V – 150/130W VENTOLA 7/7 PALE <math>\phi</math> 360/295</p> <hr/> <p>RIF. ORIG.: 1K0121207BB - 1K0121207T- 1K0121207BB CONV; 1K0959455BC- 1K0959455P 1K0959455EA – 1K0959455CS MOT.+V.GR.; 1K0959455DG – 1K0959455ES – 1K0959455CT MOT.+V.PICC.</p>	<p>A3 2.0 TFSI A.C. DAL 2003 A3 3.2 A.C. DAL 2003 A3 2.0 FSI A.C. DAL 2003 A3 S3 2.0 A.C. DAL 2003 A3 1.2 – 1.6 DAL 2003 A3 1.6 – 2.0 FSI DAL 2003 A3 1.9 – 2.0 TDI DAL 2003</p>



	<p>CODICE <b>EV022740E-VG</b></p> <p>ELETTROVENTOLA 12V – 150W VENTOLA 5 PALE <math>\phi</math> 360</p> <hr/> <p>RIF. ORIGINALI: 1K0959455DT – 1K0959455CQ - 1K0959455AM</p>	<p>A3 2.0 TFSI A.C. DAL 2003 A3 3.2 A.C. DAL 2003 A3 2.0 FSI A.C. DAL 2003 A3 S3 2.0 A.C. DAL 2003 A3 1.2 – 1.6 DAL 2003 A3 1.6 – 2.0 FSI DAL 2003 A3 1.9 – 2.0 TDI DAL 2003</p>
	<p>CODICE <b>EV022740E-VP</b></p> <p>ELETTROVENTOLA 12V – 130W VENTOLA 5 PALE <math>\phi</math> 290</p> <hr/> <p>RIF. ORIGINALI: 1K0959455DG – 1K0959455ES – 1K0959455CT</p>	<p>A3 2.0 TFSI A.C. DAL 2003 A3 3.2 A.C. DAL 2003 A3 2.0 FSI A.C. DAL 2003 A3 S3 2.0 A.C. DAL 2003 A3 1.2 – 1.6 DAL 2003 A3 1.6 – 2.0 FSI DAL 2003 A3 1.9 – 2.0 TDI DAL 2003</p>
	<p>CODICE <b>EV022741E</b></p> <p>ELETTROVENTOLA 12V – 120W VENTOLA 9 PALE <math>\phi</math> 290</p> <hr/> <p>RIF. ORIGINALI: 1K0959455AP</p>	<p>A3 1.6 – 1.6 FSI – 2.0 FSI – 2.0 TDI – 3.2 V6 DAL 2004</p>
	<p>CODICE <b>EV022742E</b></p> <p>ELETTROVENTOLA 12V – 180W VENTOLA 11 PALE <math>\phi</math> 385</p> <hr/> <p>RIF. ORIGINALI: 8E0959455 - 8E0959455A - 8E0959455K</p>	<p>A4 1.6 – 1.8 – 2.0 – 2.4 – 3.0 DAL 2000 AL 2005 A6 1.9 TDI DAL 2002</p>
	<p>CODICE <b>EV022749E</b></p> <p>ELETTROVENTOLA 12V – 260/180W VENTOLA 11 PALE <math>\phi</math> 380 VENTOLA 10 PALE <math>\phi</math> 280</p> <hr/> <p>RIF. ORIGINALI: 8E0121207D CONVOGLIAT.; 8E0959455A MOTORE CON VENT. GRANDE; 8E0959455B MOTORE CON VENT. PICCOLA</p>	<p>A4 1.6 – 1.8 – 1.9 TDI – 2.0 – 2.4 V6 – DAL 2001 AL 2003 A6 1.9 TDI DAL 2002 AL 2004</p>
	<p>CODICE <b>EV022750E</b></p> <p>ELETTROVENTOLA 12V – 260/180W VENTOLA 11 PALE <math>\phi</math> 380 VENTOLA 10 PALE <math>\phi</math> 280</p> <hr/> <p>RIF. ORIGINALI: 8E0121207F - 8E0121205AB CONVOGL.; 8E0959455 MOT. VENT. GRANDE 8E0959455B MOT. CON VENT. PICCOLA</p>	<p>A4 1.6 – 1.8 – 2.0 DAL 2001 AL 2003 A6 QUATTRO DAL 2002 AL 2004</p>

	<p>CODICE <b>EV022781E</b></p> <p>ELETTROVENTOLA 12V – 190W VENTOLA 11 PALE <math>\phi</math> 385</p> <hr/> <p>RIF. ORIGINALI: 8Z0959455C</p>	<p>A2 1.2 TDI – 1.4 – 1.4 TDI – 1.6 FSI</p>
	<p>CODICE <b>EV022782E</b></p> <p>ELETTROVENTOLA 12V – 130W VENTOLA 13 PALE <math>\phi</math> 278</p> <hr/> <p>RIF. ORIGINALI: 8D0959457A – 4B3959457 – 4Z7959457</p>	<p>A4 1.8 BZ – 1.9 DS 1997-1999 A4 FOUR TT. A.C. DAL 1998 A6 1.8 BZ – 1.9 TDI – 2.7 V6 – FOUR TT. DAL 1998 A6 ALL ROAD – FOUR TT. DAL 2000 A8 2.5 TDI DAL 1998 AL 2000 A8 2.5 TDI .-3.3 TDI 1999-2003</p>
	<p>CODICE <b>EV022801E</b></p> <p>ELETTROVENTOLA 12V – 300W VENTOLA 11 PALE <math>\phi</math> 380</p> <hr/> <p>RIF. ORIGINALI: 8E0959455P MOTORE+VENTOLA</p>	<p>A4/S4</p>
	<p>CODICE <b>EV022810E</b></p> <p>ELETTROVENTOLA 12V – 150/130W VENTOLA 7/7 PALE <math>\phi</math> 360/295</p> <hr/> <p>RIF. ORIG.: 1K0121205AB – 1K0121205J – 1K0121207AD – CONV.; 1K0959455BC – 1K0959455P – 1K0959455EA – 1K0959455CS – 1K0959455DT – 1K959455CQ MOT.+V.GR.; 1K0959455DG – 1K0959455ES – 1K0959455CT 1K959455DH MOT.+V.PICC.</p>	<p>A3 2.0 TDI A/C DAL 2003 A3 2.0 TFSI A/C DAL 2003 A3 3.2 V6 A/C DAL 2003 S3 2.0 A/C DAL 2003</p>
	<p>CODICE <b>EV022878E</b></p> <p>ELETTROVENTOLA 12V – 180 W 8 VENTOLA PALE <math>\phi</math> 280</p> <hr/> <p>RIF. ORIGINALI: 8E0959455B - 4F0959455A - 8E0959455N - 8E0959455M</p>	<p><b>NEW!</b></p> <p>A4 1.6 – 1.8 – 1.9 TDI – 2.0 – 2.4 V6 –DAL 2001 AL 2003 A6 1.9 TDI – QUATTRO DAL 2002 AL 2004</p>
	<p>CODICE <b>EV022879E</b></p> <p>ELETTROVENTOLA 12V – 85/200 W VENTOLA 7 PALE <math>\phi</math> 350</p> <hr/> <p>RIF. ORIGINALI: 1J0959455S</p>	<p><b>NEW!</b></p> <p>A3 1.8 T 150 T 180 DAL 1996 TT 3.2 VR6 quattro 250 2003 – 2006</p>

	<p>CODICE <b>EV022895E</b></p> <p>ELETTROVENTOLA 12V – 270/230W VENTOLA 8 PALE <math>\phi</math> 383 VENTOLA 7 PALE <math>\phi</math> 335</p> <p>RIF. ORIGINALI: 8K0121003P COMPLETO; 8K0121207A CONV.; 8K0959455G – 8K0959455K M.+V. GR; 8K0959455F 8K0959455M M+V PICC</p>	<p><b>NEW!</b></p> <p>A4/A5 1.8-2.0-3.0-3.2 TFSI 2007 A4/A5 2.0-2.7-3.0 TDI DAL 2007 A6 2.0-3.0TDI DAL 2011 A6 2.0 TFSI DAL 2011 A6 2.8 FSI DAL 2011 Q3 2.0 TDI – TFSI DAL 2011 Q5 2.0-3.0 TDI DAL 2008 Q5 2.0 TFSI DAL 2008 Q5 3.2 FSI DAL 2008</p>
	<p>CODICE <b>EV022896E</b></p> <p>ELETTROVENTOLA 12V –270 W VENTOLA 8 PALE <math>\phi</math> 383</p> <p>RIF. ORIGINALI: 8K0121003Q COMPLETO; 8K0121207B CONVOGLIATORE 8K0959455G – 8K0959455K MOT. + VENT.</p>	<p><b>NEW!</b></p> <p>A4/A5 1.8-2.0-3.0-3.2 TFSI 2007 A4/A5 2.0-2.7-3.0 TDI DAL 2007 A6 2.0-3.0TDI DAL 2011 A6 2.0 TFSI DAL 2011 A6 2.8 FSI DAL 2011 Q3 2.0 TDI – TFSI DAL 2011 Q5 2.0-3.0 TDI DAL 2008 Q5 2.0 TFSI DAL 2008 Q5 3.2 FSI DAL 2008</p>
	<p>CODICE <b>EV022897E</b></p> <p>ELETTROVENTOLA 12V – 270 W VENTOLA 8 PALE <math>\phi</math> 383</p> <p>RIF. ORIGINALI: 8K0959455G – 8K0959455K</p>	<p><b>NEW!</b></p> <p>A4/A5 1.8-2.0-3.0-3.2 TFSI 2007 A4/A5 2.0-2.7-3.0 TDI DAL 2007 A6 2.0-3.0TDI DAL 2011 A6 2.0 TFSI DAL 2011 A6 2.8 FSI DAL 2011 Q3 2.0 TDI – TFSI DAL 2011 Q5 2.0-3.0 TDI DAL 2008 Q5 2.0 TFSI DAL 2008 Q5 3.2 FSI DAL 2008 Q5 2.0 TFSI DAL 2008</p>
	<p>CODICE <b>EV022898E</b></p> <p>ELETTROVENTOLA 12V – 230 W VENTOLA 7 PALE <math>\phi</math> 335</p> <p>RIF. ORIGINALI: 8K0959455F - 8K0959455M</p>	<p><b>NEW!</b></p> <p>A4/A5 1.8-2.0-3.0-3.2 TFSI 2007 A4/A5 2.0-2.7-3.0 TDI DAL 2007 A6 2.0-3.0TDI DAL 2011 A6 2.0 TFSI DAL 2011 A6 2.8 FSI DAL 2011 Q3 2.0 TDI – TFSI DAL 2011 Q5 2.0-3.0 TDI DAL 2008 Q5 2.0 TFSI DAL 2008 Q5 3.2 FSI DAL 2008 Q5 2.0 TFSI DAL 2008</p>
	<p>CODICE <b>EV022901E</b></p> <p>ELETTROVENTOLA 12V – 270/190W VENTOLA 9 PALE <math>\phi</math> 275 VENTOLA 11 PALE <math>\phi</math> 385</p> <p>RIF. ORIGINALI: 4F0121207A- 4F0121207E CONV; 4F0959455 MOTORE + VENT. GRANDE; 4F0959455A MOTORE + VENT. PICCOLA</p>	<p><b>NEW!</b></p> <p>A6 2.0 FSI DAL 2008 AL 2011 A6 3.0 DAL 2004 AL 2006 A6 3.0 TFSI DAL 2008 AL 2011 A6 3.2 FSI DAL 2004 AL 2011 A6 2.7–3.0 TDI DAL 2004 AL 2011 A6 2.8 FSI DAL 2008 AL 2011</p>



ELSTAR S.r.l.  
Via della Resistenza 14  
40026 IMOLA (BO) - ITALY  
Ph. +39 335 240285  
export@elstarsrl.com  
www.elstarsrl.com















Elettroventole  
raffreddamento radiatore


Electrofans  
radiator cooling




	<p>CODICE <b>EV032090E</b></p> <p>ELETTROVENTOLA 12V – 50W VENTOLA 6 PALE <math>\phi</math> 225</p> <hr/> <p>RIF. ORIGINALI: 7602715 - 7602723</p>	<p>Y10 FIRE – TOURING - 4WD DAL 1988 Y10 FIRE LX 4WD FL DAL 1989</p>
	<p>CODICE <b>EV032090E90</b></p> <p>ELETTROVENTOLA 12V – 90W VENTOLA 6 PALE <math>\phi</math> 225</p> <hr/> <p>RIF. ORIGINALI: 7608432 – 7645504 – 7753662</p>	<p>Y10 TURBO - GT FL DAL 1989 Y10 FL DAL 1993</p>
	<p>CODICE <b>EV032105E</b></p> <p>ELETTROVENTOLA 12V – 50W VENTOLA 6 PALE <math>\phi</math> 250</p> <hr/> <p>RIF. ORIGINALI: 4405057</p>	<p>A 112 – A112 E</p>
	<p>CODICE <b>EV032105E90</b></p> <p>ELETTROVENTOLA 12V – 90W VENTOLA 6 PALE <math>\phi</math> 250</p> <hr/> <p>RIF. ORIGINALI: 4436841</p>	<p>A 112 JUNIOR – ELITE – ABART DAL 1983</p>







	<p>CODICE <b>EV042751E</b></p> <p>ELETTROVENTOLA 12V – 100/160W VENTOLA 9 PALE <math>\phi</math> 395 CONNETTORE A 3 LAMELLE E CONSENSO</p> <hr/> <p>RIF. ORIGINALI: 17101475577</p>	<p>MINI ONE 1.6 BENZINA A.C. DAL 2001 AL 2003 MINI ONE 1.6 COOPER – COOPER S A.C. DAL 2001 AL 2003</p>
	<p>CODICE <b>EV042752E</b></p> <p>ELETTROVENTOLA 12V – 120/170W VENTOLA 9 PALE <math>\phi</math> 395 CONNETTORE A 3 LAMELLE</p> <hr/> <p>RIF. ORIGINALI: 17117541092 – 17107529272 – 17427791589 – 17427796479 - 1711541092</p>	<p>MINI ONE 1.6 BENZINA A.C. DAL 2003 MINI ONE 1.6 COOPER – COOPER S A.C. DAL 2003</p>
	<p>CODICE <b>EV042753E</b></p> <p>ELETTROVENTOLA 12V – 290W VENTOLA 7 PALE <math>\phi</math> 420 CON CENTRALINA</p> <hr/> <p>RIF. ORIGINALI: 64546922554 – 64546905076 64546988913 – 64548369800 - 64548373957</p>	<p>SERIE 3 E46 320i – 323i – 328 DAL 1998 AL 2003</p>
	<p>CODICE <b>EV042754E</b></p> <p>ELETTROVENTOLA 12V – 330W VENTOLA 7 PALE <math>\phi</math> 420 CON CENTRALINA</p> <hr/> <p>RIF. ORIGINALI: 17117510617 - 17117525508 - 17111437713 - 17117561757 - 64546988915</p>	<p>SERIE 3 E46 316i – 318i DAL 1998 AL 2003</p>
	<p>CODICE <b>EV042772E</b></p> <p>ELETTROVENTOLA 12V – 320W VENTOLA 10 PALE <math>\phi</math> 405 CON UNA RESISTENZA-ATT. 3 LAMELLE</p> <hr/> <p>RIF. ORIGINALI: 64506908024 - 64546919053 - 64546921383 – 64548380776</p>	<p>728i 2.8i M52 1995-2001 735i 3.5i M62 1994-2001 735iL 3.5i M62 1995-2001 740iL 4.0i M62 1996-2001 750i-750iL-750iLS 5.0i M73 1993- 1998</p>
	<p>CODICE <b>EV042772E-CC</b></p> <p>ELETTROVENTOLA 12V – 320W VENTOLA 10 PALE <math>\phi</math> 405 CON CENTRALINA-ATTACCO 3 LAMELLE</p> <hr/> <p>RIF. ORIGINALI: 64546921942 - 64548380778</p>	<p>728i 2.8i M52 1995-2001 735i 3.5i M62 1994-2001 735iL 3.5i M62 1995-2001 740iL 4.0i M62 1996-2001 750i-750iL-750iLS 5.0i M73 1993- 1998</p>

	<p>CODICE <b>EV042773E</b></p> <p>ELETTROVENTOLA 12V – 150W VENTOLA 10 PALE <math>\phi</math> 405 <b>CON DOPPIO RESISTORE –ATT. 4 LAMELLE</b></p> <hr/> <p>RIF. ORIGINALI: 64548380774</p>	<p>728i 2.8i M52 1995-2001 735i-735iL 3.5i M62 1994-2001 740iL 4.0i M62 01.96-07.01 750i -750iL-750iLS 5.0i M73 1993-1998</p>
	<p>CODICE <b>EV042774E</b></p> <p>ELETTROVENTOLA 12V – 280W VENTOLA 10 PALE <math>\phi</math> 395 <b>CON CENTRALINA-ATTACCO 3 LAMELLE</b></p> <hr/> <p>RIF. ORIGINALI: 64546921395 - 64546921946 – 64548380781 – 64548380782 – 64506908030 - 64546919057</p>	<p>520i 2.0i M52 1995 - 1999 520i 2.0i-2.5i M54 1999 - 2003 523i 2.3i M52 1995 - 2000 528i 2.8i M52 1995-2000 530i 3.0i M54 2000-2003 535i 3.5i M62 1995-2003 540i 4.0i M62 1998-2003 M5 5.0i S62 1997-2003</p>
	<p>CODICE <b>EV042775E</b></p> <p>ELETTROVENTOLA 12V – 180W VENTOLA 7 PALE <math>\phi</math> 415 CON CENTRALINA</p> <hr/> <p>RIF. ORIGINALI: 17117801423 – 17117790896 – 17117786009 - 17112246793</p>	<p>320D 2.0 M47/M47N DAL 1997- AL 2005</p>
	<p>CODICE <b>EV042820E</b></p> <p>ELETTROVENTOLA 12V – 300W VENTOLA 8 PALE <math>\phi</math> 385</p> <hr/> <p>RIF. ORIGINALI: 64508364093 – 64541385163 - 64548391407</p>	<p>SERIE 3 E36 320 – 323 – 325 – 328 DAL 1993 AL 1999</p>
	<p>CODICE <b>EV042829E</b></p> <p>ELETTROVENTOLA 12V – 500W VENTOLA 9 PALE <math>\phi</math> 490</p> <hr/> <p>RIF. ORIGINALI: 17427524881 - 17427514560</p>	<p>SERIE 5 E60 520-523-525-530-545- DAL 2001 AL 2008 SERIE 6 630 – 645 DAL 2001 AL 2008 SERIE 7 730 – 735 – 740 DAL 2001 AL 2006</p>
	<p>CODICE <b>EV042830E</b></p> <p>ELETTROVENTOLA 12V – 500W VENTOLA 7 PALE <math>\phi</math> 500</p> <hr/> <p>RIF. ORIGINALI: 17427521767</p>	<p>X5 4.4 – 4.6 – 4.8 DAL 2000</p>

	<p>CODICE <b>EV042831E</b></p> <p>ELETTROVENTOLA 12V – 550W VENTOLA 9 PALE <math>\phi</math> 490</p> <hr/> <p>RIF. ORIGINALI: 17113404398</p>	<p>SERIE 3 E36 3 2.5i - 3.0i DAL 2003 AL 2006 X3 3.0 D DAL 2003 AL 2004</p>
	<p>CODICE <b>EV042832E</b></p> <p>ELETTROVENTOLA 12V – 400W VENTOLA 6 PALE <math>\phi</math> 490</p> <hr/> <p>RIF. ORIGINALI: 17113401056 – 17113414008 – 17427519704 – 67326925702</p>	<p>X3 2.0d-2.0i-2.5i-2.5si-3.0i-3.0si DAL 2003 AL 2006 Z4 (E85) 2.0i-2.2i-2.5i-3.0i-3.0Si DAL 2003</p>
	<p>CODICE <b>EV042833E</b></p> <p>ELETTROVENTOLA 12V – 390W VENTOLA 5 PALE <math>\phi</math> 460</p> <hr/> <p>RIF. ORIGINALI: 64546921940 – 64546921382-</p>	<p>X5 3.0i-3.0d-4.4i-4.6is-4.8is DAL 2000</p>
	<p>CODICE <b>EV042834E</b></p> <p>ELETTROVENTOLA 12V – 330W VENTOLA 5 PALE <math>\phi</math> 425</p> <hr/> <p>RIF. ORIGINALI: 64546921379 –</p>	<p>SERIE 7 E65 730-735-740-745-760 DAL 2000 AL 2006</p>
	<p>CODICE <b>EV042835E</b></p> <p>ELETTROVENTOLA 12V – 400W VENTOLA 6 PALE <math>\phi</math> 490</p> <hr/> <p>RIF. ORIGINALI: 17427545366 - 17427788906 - 17428506668 - 17427788905 - 17427801993</p>	<p>SERIE 1 E87 116i - 118d - 120d – 123d DAL 2005 SERIE 3 E90 316d - 318d -320d DAL 2003</p>
	<p>CODICE <b>EV042836E</b></p> <p>ELETTROVENTOLA 12V – 300W VENTOLA 6 PALE <math>\phi</math> 490</p> <hr/> <p>RIF. ORIGINALI: 17427523259</p>	<p>SERIE 1 E87 116i-118i-120i-130i DAL 2004 SERIE 3 E90-E91 318i-323i-325i- 325xi- DAL 2003 SERIE 3 E90-E91 320i-330i-330xi DAL 2005</p>



	<p>CODICE <b>EV042837E</b></p> <p>ELETTROVENTOLA 12V – 550W VENTOLA 7 PALE <math>\phi</math> 500</p> <hr/> <p>RIF. ORIGINALI: 17427562080 - 17427563259</p>	<p>SERIE 1 E93 116i-118i-120i-130i DAL 2003 AL 2006 SERIE 3 E93 316i-318i-320i-323i- 325i-325xi-330xi DAL 2003 AL 2006</p>
	<p>CODICE <b>EV042886E</b></p> <p>ELETTROVENTOLA 12V – W VENTOLA PALE <math>\phi</math></p> <hr/> <p>RIF. ORIGINALI: 17427791589</p>	<p>MINI One D 75 A/C 2003 MINI One D 88 A/C 2003</p>
	<p>CODICE <b>EV042892E</b></p> <p>ELETTROVENTOLA 12V – 150/230W VENTOLA 7 PALE <math>\phi</math> 390</p> <hr/> <p>RIF. ORIGINALI: 17422752632</p>	<p>MINI COOPER S DAL 2006 MINI COOPER S CLUBMAN – CABRIOLET DAL 2007 MINI COOPER S COUPE' DAL 2011</p> <p><b>CONNETTORE A TRE LAMELLE CON RESISTORE</b></p>
	<p>CODICE <b>EV042893E</b></p> <p>ELETTROVENTOLA 12V – 170/260W VENTOLA 7 PALE <math>\phi</math> 390</p> <hr/> <p>RIF. ORIGINALI: 17427535100 - 17428509990</p>	<p>MINI ONE DS – COOPER DS DAL 2006 MINI COOPER S DAL 2010</p> <p><b>CONNETTORE A TRE LAMELLE CON RESISTORE</b></p>
	<p>CODICE <b>EV042894E</b></p> <p>ELETTROVENTOLA 12V – 130W VENTOLA 7 PALE <math>\phi</math> 390</p> <hr/> <p>RIF. ORIGINALI: 17422754854</p>	<p>MINI ONE – COOPER DAL 2006 MINI CLUBMAN ONE – COOPER DAL 2007 MINI COUNTRYMAN – COUPE' – ROADSTAR DAL 2009</p> <p><b>CONNETTORE A DUE LAMELLE SENZA RESISTORE</b></p>
	<p>CODICE <b>EV042907E</b></p> <p>ELETTROVENTOLA 12V – W VENTOLA PALE <math>\phi</math> 0</p> <hr/> <p>RIF. ORIGINALI: 17427533558 - 17427598740 – 17428618242 – 6726011404 - 17428618240</p>	<p><b>NEW!</b> X5</p> <p>MOD. BENZINA</p>

	<p>CODICE <b>EV042908E</b></p> <p>ELETTROVENTOLA 12V – W VENTOLA PALE <math>\phi</math> 0</p> <hr/> <p>RIF. ORIGINALI: 17428618241 - 17427616103 - 17427616104 - 6726010807 – 17428509746 - 17427634467</p>	<p><b>NEW!</b> X5</p> <p>MOD. DIESEL</p>
	<p>CODICE <b>EV044050E</b></p> <p>ELETTROVENTOLA 12V – 120W VENTOLA 7 PALE <math>\phi</math> 360</p> <hr/> <p>RIF. ORIGINALI: 64541376973</p>	<p>SERIE 3 E30 A.C. DAL 1984 AL 1986</p>
	<p>CODICE <b>EV044053E</b></p> <p>ELETTROVENTOLA 12V – 260W VENTOLA 10 PALE <math>\phi</math> 405</p> <hr/> <p>RIF. ORIGINALI: 64541392913</p>	<p>SERIE 3 E36 316 – 318 – 320 – 323 A.C. DAL 1990 AL 1998 SERIE 5 E34 518 – 520 – 524 – 525 – 530 – 535 – 540 A.C. DAL 1988 AL 1995 SERIE 7 E32 730 – 735 – 740 A.C. DAL 1986 AL 1994 SERIE 8 E31 840 - 850 A.C. DAL 1989 AL 1997</p>
	<p>CODICE <b>EV044054E</b></p> <p>ELETTROVENTOLA 12V – 300W VENTOLA 8 PALE <math>\phi</math> 390</p> <hr/> <p>RIF. ORIGINALI: 64508364093</p>	<p>SERIE 3 E36 316 – 318 - 320 – 323 A.C. DAL 1991 al 1998</p>
	<p>CODICE <b>EV044057E</b></p> <p>ELETTROVENTOLA 12V – 170W VENTOLA 5 PALE <math>\phi</math> 390</p> <hr/> <p>RIF. ORIGINALI: 64541374001</p>	<p>SERIE 5 E34 A.C. DAL 1988</p>
	<p>CODICE <b>EV044058E</b></p> <p>ELETTROVENTOLA 12V – 170W VENTOLA 10 PALE <math>\phi</math> 405 CON RESISTORE CONNETTORE A 3 LAMELLE</p> <hr/> <p>RIF. ORIGINALI: 64548370993 – 64548380780</p>	<p>SERIE 5 E39 A.C. DAL 1996 AL 1998</p>




ELSTAR S.r.l.  
Via della Resistenza 14  
40026 IMOLA (BO) - ITALY  
Ph. +39 335 240285  
export@elstarsrl.com  
www.elstarsrl.com



Elettroventole  
raffreddamento radiatore

Electrofans  
radiator cooling



	<p>CODICE <b>EV044059E</b></p> <p>ELETTROVENTOLA 12V – 170W VENTOLA 10 PALE <math>\phi</math> 405 CON 2 RESISTORI CONNETTORE A 4 LAMELLE</p> <p>RIF. ORIGINALI: 64548391882 – 64548369070 – 64548380774</p>	<p>SERIE 7 E38 A.C. DAL 1995 AL 2001</p>

	<p>CODICE <b>EV052763E</b></p> <p>ELETTROVENTOLA 12V – 100W VENTOLA 7 PALE <math>\phi</math> 295</p> <hr/> <p>RIF. ORIGINALI: 96322939 - 96611266</p>	<p>MATIZ 800 - 1000 A.C. DAL 2001 AL 2003 MATIZ 800 - 1000 . DAL 2003 AL 2005</p>
	<p>CODICE <b>EV052793E</b></p> <p>ELETTROVENTOLA 12V – 130W VENTOLA 7 PALE <math>\phi</math> 255</p> <hr/> <p>RIF. ORIGINALI: 96536520- 93740543 CONVOGLIATORE; 93740674 MOTORE + VENTOLA</p>	<p>KALOS 1.2-1.4</p>
	<p>CODICE <b>EV052844E</b></p> <p>ELETTROVENTOLA 12V – 140W VENTOLA 5 PALE <math>\phi</math> 320</p> <hr/> <p>RIF. ORIGINALI: 96395500</p>	<p><b>NEW!</b> MATIZ (M200) 800ie – 1000ie DAL 2006</p>
	<p>CODICE <b>EV052865E</b></p> <p>ELETTROVENTOLA 12V – 95/90W VENTOLA 7 PALE <math>\phi</math> 335 VENTOLA 5 PALE <math>\phi</math> 335</p> <hr/> <p>RIF. ORIGINALI: 96629064 - 95297048</p>	<p><b>NEW!</b> CAPTIVA 2.4- 3.2 DAL 2006</p>
	<p>CODICE <b>EV052866E</b></p> <p>ELETTROVENTOLA 12V – 270W VENTOLA 9 PALE <math>\phi</math> 400</p> <hr/> <p>RIF. ORIGINALI: 13289622 - 1341050 - 1341069 - 1341072 COMP; 13289627 - 13267630 - 13267633 CONV; 13267640 - 13267641 - 13335181 - 13335182 - 1341118 M+V</p>	<p><b>NEW!</b> CRUZE 1.6 – 1.8 DAL 2009 CRUZE II 1.6-1.8 DAL 2011 ORLANDO 1.8 DAL 2011</p>
	<p>CODICE <b>EV052867E</b></p> <p>ELETTROVENTOLA 12V – 190/90 W VENTOLA 8 PALE <math>\phi</math> 390</p> <hr/> <p>RIF. ORIGINALI:</p>	<p><b>NEW!</b> SPARK</p>

	<p>CODICE <b>EV052880E</b></p> <p>ELETTROVENTOLA 12V – 130 W VENTOLA 5 PALE <math>\phi</math> 320</p> <hr/> <p>RIF. ORIGINALI: 96808183 - 94567002</p>	<p><b>NEW!</b> AVEO 1.2 – 1.4 DAL 2008</p>
	<p>CODICE <b>EV052888E</b></p> <p>ELETTROVENTOLA 12V – 130/120W VENTOLA 5 PALE <math>\phi</math> VENTOLA 7 PALE <math>\phi</math></p> <hr/> <p>RIF. ORIGINALI: 96829535</p>	<p><b>NEW!</b> CAPTIVA 2.0 DS DAL 2006</p>
	<p>CODICE <b>EV052899E</b></p> <p>ELETTROVENTOLA 12V – 190W VENTOLA 6 PALE <math>\phi</math> 380</p> <hr/> <p>RIF. ORIGINALI: 95978940 – 95978939 – 95967063 – 96676343</p>	<p><b>NEW!</b> SPARK 1.0 – 1.2 DAL 2010 SPARK 1.0 – 1.2 LPG DAL 2010</p>
	<p>CODICE <b>EV054150E</b></p> <p>ELETTROVENTOLA 12V – 110W VENTOLA 7 PALE <math>\phi</math> 310</p> <hr/> <p>RIF. ORIGINALI: 96314167</p>	<p>MATIZ 800 – 1000 TT. AC. FINO AL 2001</p>



ELSTAR S.r.l.  
Via della Resistenza 14  
40026 IMOLA (BO) - ITALY  
Ph. +39 335 240285  
export@elstarsrl.com  
www.elstarsrl.com



Elettroventole      Electrofans  
raffreddamento radiatore      radiator cooling




**CHEVROLET - DAEWOO**







	<p>CODICE <b>EV062873E</b></p> <p>ELETTROVENTOLA 12V – W 160/150 VENTOLA 7 PALE <math>\phi</math> 420</p> <hr/> <p>RIF. ORIGINALI: 5017407AA – 5017407AB – 5073505AA – 5073505AB – K05017407AA – K05017407AB – K5073505AA – K5073505AB</p>	<p><b>NEW!</b></p> <p>PT CRUISER 1.6–2.0 BENZINA DAL 2000 AL 2010 PT CRUISER 2.0–2.4 BENZINA DAL 2004 AL 2010</p> <p><b>CONNETTORE A TRE LAMELLE</b></p>
	<p>CODICE <b>EV062873E1</b></p> <p>ELETTROVENTOLA 12V – W 130/120 VENTOLA 7 PALE <math>\phi</math> 420</p> <hr/> <p>RIF. ORIGINALI: 5179470AA</p>	<p><b>NEW!</b></p> <p>PT CRUISER 2.4L BENZINA DAL 2004 AL 2010</p> <p><b>CONNETTORE A 4 LAMELLE FEMMINE - DOPPIO RELAYS</b></p>
	<p>CODICE <b>EV062873E2</b></p> <p>ELETTROVENTOLA 12V – W VENTOLA 7 PALE <math>\phi</math> 420</p> <hr/> <p>RIF. ORIGINALI: 5127726AA</p>	<p><b>NEW!</b></p> <p>PT CRUISER 2.4L BENZINA DAL 2004 AL 2005</p> <p><b>CONNETTORE A 4 LAMELLE FEMMINE – CON RESISTENZA</b></p>
	<p>CODICE <b>EV062889E</b></p> <p>ELETTROVENTOLA 12V – 110W 2 VENTOLE 7 PALE <math>\phi</math> 310</p> <hr/> <p>RIF. ORIGINALI: 4677695AA - 4677695AB</p>	<p><b>NEW!</b></p> <p>CHRYSLER TOWN 3.3 – 3.8 DAL 2005 AL 2007 VOYAGER DODGE CARAVAN 2.4 – 3.3 DAL 2005 AL 2007 DODGE GRAN CARAVAN 3.3 – 3.8 DAL 2005 AL 2007</p>







	<p>CODICE <b>EV072116E</b></p> <p>ELETTROVENTOLA 12V – 100W VENTOLA 6 PALE <math>\phi</math> 320</p> <hr/> <p>RIF. ORIGINALI: 1308.H1 – 1308.H2 CONVOGL.; 1253.63- 1253.31 MOT.; 1254.70 VENTOLA</p>	<p>XSARA 1.3 – 1.6 – 1.8 – 2.0 FINO AL 2000 XSARA 1.4 – 1.6 – 1.8 I.E. ZX 1.1 – 1.4 – 1.6 BENZINA</p>
	<p>CODICE <b>EV072117E</b></p> <p>ELETTROVENTOLA 12V – 100W VENTOLA 6 PALE <math>\phi</math> 320</p> <hr/> <p>RIF. ORIGINALI: 1308.H2 CONVOGL.; 1253.66- 1253.64 MOTORE; 1254.70 VENTOLA</p>	<p>XSARA 1.8 FINO AL 2000 ZX 1.8 A.C. BENZINA</p>
	<p>CODICE <b>EV072143E-V</b></p> <p>ELETTROVENTOLA 12V – 250/150W VENTOLA 6 PALE <math>\phi</math> 380 VENTOLA 6 PALE <math>\phi</math> 305</p> <hr/> <p>RIF. ORIGINALI: 1308H7 CONV.; 1253.39- 1253.C1 MOT.+VENT. PICCOLA</p>	<p>JUMPER 2.5 – 2.8 DIESEL – 2.8 TURBO DIESEL A.C.</p>
	<p>CODICE <b>EV072518E</b></p> <p>ELETTROVENTOLA 12V – 180W VENTOLA 6 PALE <math>\phi</math> 320</p> <hr/> <p>RIF. ORIGINALI: 1253.66 – 1253.52</p>	<p>XSARA 1.8 – 2.0 A.C. FINO AL 2000 XM 2.0 ZX</p>
	<p>CODICE <b>EV072519E</b></p> <p>ELETTROVENTOLA 12V – 250W VENTOLA 6 PALE <math>\phi</math> 320</p> <hr/> <p>RIF. ORIGINALI: 1253.65 – 1253.64</p>	<p>BERLINGO' 1.4 – 1.8 A.C. XSARA 1.8 BENZINA FINO AL 2000 XM 2.0 ZX 1.6 – 1.8 – 1.9 – 1.9 TDS A.C. – 2.0 DS</p>
	<p>CODICE <b>EV072523E</b></p> <p>ELETTROVENTOLA 12V – 100W VENTOLA 6 PALE <math>\phi</math> 320</p> <hr/> <p>RIF. ORIGINALI: 1253.63 – 1253.31</p>	<p>XANTIA 1.6 – 1.8 – 2.0 BENZINA XSARA 1.3 – 1.4 – 1.6 – 1.8 – 2.0 ZX 1.1 – 1.4 – 1.6 – 1.8 – 1.9 – 2.0</p>









	<p>CODICE <b>EV072557E</b></p> <p>ELETTROVENTOLA 12V – 200W VENTOLA 6 PALE <math>\phi</math> 305</p> <hr/> <p>RIF. ORIGINALI: 1308.JO CONV. – 1253.39 MOT.+VENT.</p>	<p>JUMPER 1.8 – 1.9 – 2.0 BENZINA – DS</p> <p>SENZA RESISTORE</p>
	<p>CODICE <b>EV072558E</b></p> <p>ELETTROVENTOLA 12V – 200W VENTOLA 6 PALE <math>\phi</math> 305</p> <hr/> <p>RIF. ORIGINALI: 1308.JO CONV. – 1250.F1 MOT.+VENT</p>	<p>JUMPER 1.8 – 1.9 – 2.0 BENZINA – DS</p> <p>CON RESISTORE</p>
	<p>CODICE <b>EV072591E</b></p> <p>ELETTROVENTOLA 12V – 250W VENTOLA 6 PALE <math>\phi</math> 380</p> <hr/> <p>RIF. ORIGINALI: 1253.47 - 1253.41 -MOTORE 1254.69 VENTOLA</p>	<p>EVASION 1.8 - 1.9 T.D. – 2.0 - 2.0 16V- 2.1 T.D. DAL1994 AL 2002 JUMPY 1.6 - 1.9 DS – 1.9 T.D. - 2.0 - 2.1 T.D. DAL 1995 AL 2006</p>
	<p>CODICE <b>EV072607E</b></p> <p>ELETTROVENTOLA 12V – 200W VENTOLA 6 PALE <math>\phi</math> 335</p> <hr/> <p>RIF. ORIGINALI: 1250.F1 - 1253.64</p>	<p>BERLINGO' 1.8 – 1.9 DIESEL XSARA 1.9 DS – TDS</p>
	<p>CODICE <b>EV072608E</b></p> <p>ELETTROVENTOLA 12V – 250W VENTOLA 6 PALE <math>\phi</math> 335</p> <hr/> <p>RIF. ORIGINALI: 1250.F0 - 1253.72 - 1253.J5 – 1253.F6</p>	<p>BERLINGO' 1.9 DS – TDS A.C. XSARA 1.9 DS – TDS A.C.</p>
	<p>CODICE <b>EV072630E</b></p> <p>ELETTROVENTOLA 12V – 350W VENTOLA 8 PALE <math>\phi</math> 383</p> <hr/> <p>RIF. ORIGINALI: 1253.A4 – 1253.A5 – 1253.A6– 1250.G2 – 1250.G6 – 1250.G7 –1250.G1 –1250.G4 – 1250.G5 – 1253.K4 – 1253.G7 – 1253.Q8</p>	<p>BERLINGO' 1.9 DS– 2.0 HDI A.C. XSARA 1.6 – 1.9 DS – 2.0 – 2.0 HDI – 2.0 TDS DAL 2000 XSARA REST. 1.4 – 1.6 –1.9 – 2.0 BENZINA E DIESEL DAL 2000 XSARA PICASSO 1.6 – 1.8 – 2.0 HDI A.C. DAL 2000 C4 1.4 – 1.6 – 2.0 16V DAL 2005 C5 I 1.8 - 2.0 BENZ 16V DAL 2001 AL 2004 A.C. C5 I 2.2 HDI DAL 2001 AL 2004 A.C. C5 I 3.0 BENZ DAL 2001 AL 2004 A.C. C8 I 2.0 BENZ – HDI DAL 2002 AL 2012 A.C. C8 I 2.2 BENZ – HDI DAL 2002 AL 2010 A.C. C8 I 3.0 BENZ DAL 2002 AL 2005 A.C.</p>

	<p>CODICE <b>EV072648E</b></p> <p>ELETTROVENTOLA 12V – 100W VENTOLA 6 PALE <math>\phi</math> 320</p> <hr/> <p>RIF. ORIGINALI: 1308.J2 CONV.; 1253.45 MOT.; 1254.70 VENTOLA</p>	<p>JUMPY 1.6 EVASION 1.6 – 1.8</p>
	<p>CODICE <b>EV072653E</b></p> <p>ELETTROVENTOLA 12V – 120W VENTOLA 6 PALE <math>\phi</math> 320</p> <hr/> <p>RIF. ORIGINALI: 95669011 CONV.; 96087518 MOTORE CON VENTOLA</p>	<p>AX 1.0 – 1.1 BENZINA</p>
	<p>CODICE <b>EV072654E</b></p> <p>ELETTROVENTOLA 12V – 250W VENTOLA PALE <math>\phi</math> 320</p> <hr/> <p>RIF. ORIGINALI: 96011174 CONV.; 1253.78 MOTORE ; 1254.70 VENTOLA; 96095320 – 96010921 COMPLETO</p>	<p>AX 1.4 – 1.4 DIESEL</p>
	<p>CODICE <b>EV072656E</b></p> <p>ELETTROVENTOLA 12V – 120W VENTOLA 6 PALE <math>\phi</math> 320</p> <hr/> <p>RIF. ORIGINALI: 95669015 CONVOGLIATORE; 1250.E9 MOTORE CON VENTOLA; 1253.31 MOTORE ; 1254.70 VENTOLA</p>	<p>XANTIA 1.6 – 1.8 – 2.0 BENZINA</p>
	<p>CODICE <b>EV072657E</b></p> <p>ELETTROVENTOLA 12V – 120W VENTOLE 6 PALE <math>\phi</math> 320</p> <hr/> <p>RIF. ORIGINALI: 95668981- 1308.T2 CONV.; 95668986 MOTORE CON VENTOLA</p>	<p>XANTIA 1.9 TURBO DIESEL – 2.0 IE</p>
	<p>CODICE <b>EV072658E</b> <b>(EX EV074104E)</b></p> <p>ELETTROVENTOLA 12V – 250W VENTOLE 6 PALE <math>\phi</math> 320</p> <hr/> <p>RIF. ORIGINALI: 95668980 - 95668981- 1308.T4</p>	<p>XANTIA 1.8 IE – 1.8 IE A.C. – 1.9 TDS – 1.9 IE A.C. – 1.9 IE TD A.C. – 2.0 IE – 2.0 IE A.C. – 2.0 IE TURBO – 2.0 TD A.C. – 2.1 A.C. – 3.0 IE</p>








	<p>CODICE <b>EV072659E</b></p> <p>ELETTROVENTOLA 12V – 100W VENTOLE 6 PALE <math>\phi</math> 340</p> <hr/> <p>RIF. ORIGINALI: 1308.R8 – 1308.R9 – 1308.P3 – 1308.T0 – 1308.T1 CONV.; 1250.E9 – 1250.F9 – 1253.86 MOTORE CON VENTOLA</p>	<p>BERLINGO 1.8 DS – 1.9 DS – 2.0 HDI XSARA 1.6 DS – 1.8 DS – 1.9 DS – 1.9 TDS – 2.0 TDS XSARA 2.0 TDS A.C.</p>
	<p>CODICE <b>EV072660E</b> <b>(EX EV074103E)</b></p> <p>ELETTROVENTOLA 12V – 250W VENTOLE 6 PALE <math>\phi</math> 340</p> <hr/> <p>RIF. ORIGINALI: 1308.R8-1308.R9-1308.T0-</p>	<p>BERLINGO 1.4 A.C.- 1.8 A.C. – 1.8 DS A.C. – 1.9 DS A.C. – 2.0 TDS A.C. XSARA 1.8 DS – 1.9 DS A.C. – 1.9 TDS A.C.- 2.0 TDS A.C.</p>
	<p>CODICE <b>EV072662E</b></p> <p>ELETTROVENTOLA 12V – 100W VENTOLE 6 PALE <math>\phi</math> 320</p> <hr/> <p>RIF. ORIGINALI: 1308.N9-1308.P0 CONVOGLIATORE; 1253.63-1253.87-1253.29 MOTORE CON VENTOLA</p>	<p>BERLINGO 1.4 A.C. XSARA 1.4 – 1.6 A.C. ZX 1.6 – 1.8 – 1.9 – 2.0 DS</p>
	<p>CODICE <b>EV072663E</b></p> <p>ELETTROVENTOLA 12V – 250W VENTOLE 6 PALE <math>\phi</math> 320</p> <hr/> <p>RIF. ORIGINALI: 1308.N9-1308.P0-1308.P1 CONVOGLIATORE; 1253.64-1253.65-1253.66 MOTORE CON VENTOLA</p>	<p>BERLINGO 1.4 A.C. XSARA 1.8 – 2.0 A.C. ZX BENZINA TT. A.C. ZX 1.6 DS – 1.8 DS – 1.9 DS – 1.9 TDS A.C. – 2.0 DS</p>
	<p>CODICE <b>EV072667E</b></p> <p>ELETTROVENTOLA 12V – 100W VENTOLE 6 PALE <math>\phi</math> 340</p> <hr/> <p>RIF. ORIGINALI: 1308.R3 CONVOGLIATORE; 1253.76 MOTORE CON VENTOLA</p>	<p>XSARA 1.6 DS – 1.8 DS – 1.9 DS – 1.9 TDS – 2.0 TDS</p>
	<p>CODICE <b>EV072686E</b></p> <p>ELETTROVENTOLA 12V – 120W VENTOLA 6 PALE <math>\phi</math> 320</p> <hr/> <p>RIF. ORIGINALI: 1308.CE CONVOGLIATORE; 1253.G8 – 1253.G9 MOTORE CON VENTOLA</p>	<p>CITROEN C1 TT. BENZINA</p>

	<p>CODICE <b>EV072687E</b></p> <p>ELETTROVENTOLA 12V – 120W VENTOLA 6 PALE <math>\phi</math> 320</p> <hr/> <p>RIF. ORIGINALI: 1308.CG CONVOGLIATORE 1253.H1 MOTORE CON VENTOLA</p>	<p>CITROEN C1 DIESEL</p>
	<p>CODICE <b>EV072688E</b></p> <p>ELETTROVENTOLA 12V – 180W VENTOLA 6 PALE <math>\phi</math> 320</p> <hr/> <p>RIF. ORIGINALI: 1308.CH CONVOGLIATORE; 1253.H2 MOTORE CON VENTOLA</p>	<p>CITROEN C1 DIESEL A.C.</p>
	<p>CODICE <b>EV072696E</b></p> <p>ELETTROVENTOLA 12V – 250W VENTOLA 6 PALE <math>\phi</math> 320</p> <hr/> <p>RIF. ORIGINALI: 96050673 CONVOGLIATORE; 1253.33 MOTORE CON VENTOLA</p>	<p>CITROEN ZX 1.1 – 1.4 – 1.6 IE</p>
	<p>CODICE <b>EV072697E</b></p> <p>ELETTROVENTOLA 12V – 250W 2 VENTOLE 6 PALE <math>\phi</math> 320</p> <hr/> <p>RIF. ORIGINALI: 95659542 – 95659590 CONV.; 1253.29 – 1253.33 MOTORE CON VENTOLA</p>	<p>CITROEN ZX 1.1 – 1.4 – 1.6 IE A.C.</p>
	<p>CODICE <b>EV072698E</b></p> <p>ELETTROVENTOLA 12V – 180W 2 VENTOLE 6 PALE <math>\phi</math> 320</p> <hr/> <p>RIF. ORIGINALI: 1308.Y0 CONVOGLIATORE; 1253.87 MOTORE CON VENTOLA</p>	<p>CITROEN XSARA 2.0 16V DAL 2000</p>
	<p>CODICE <b>EV072724E</b></p> <p>ELETTROVENTOLA 12V – 270W VENTOLA 7 PALE <math>\phi</math> 387</p> <hr/> <p>RIF. ORIGINALI: CITROEN 1253.P3</p>	<p>NEMO 1.4 DS CON AC DAL 2007</p>

	<p>CODICE <b>EV072725E</b></p> <p>ELETTROVENTOLA 12V – 160W VENTOLA 7 PALE <math>\phi</math> 387</p> <hr/> <p>RIF. ORIGINALI: CITROEN: 1253.P2-1253.P5</p>	<p>NEMO 1.4 DS DAL 2007</p>
	<p>CODICE <b>EV072727E</b></p> <p>ELETTROVENTOLA 12V – 230W VENTOLA 6 PALE <math>\phi</math> 340</p> <hr/> <p>RIF. ORIGINALI: CITROEN: 1250.G6-1250.G7 – 1253.Q7</p>	<p>C8 I 2.0 BENZ – HDI DAL 2002 AL 2012 A.C. C8 I 2.2 BENZ – HDI DAL 2002 AL 2010 A.C. C8 I 3.0 BENZ DAL 2002 AL 2005 A.C. N. JUMPY 2.0 HDI AC DAL 2007</p>
	<p>CODICE <b>EV072755E</b></p> <p>ELETTROVENTOLA 12V – 70W VENTOLA 5 PALE <math>\phi</math> 345</p> <hr/> <p>RIF. ORIGINALI: 1253.96 - 1253.A7 - 1253.A8</p>	<p>XSARA 1.4i – 1.6i DAL 2000 XSARA PICASSO 1.6i – 1.8i DAL 2000 BERLINGO - SAXO 1.4 – 1.6 DAL 2003</p>
	<p>CODICE <b>EV072756E</b></p> <p>ELETTROVENTOLA 12V – 70W VENTOLA 5 PALE <math>\phi</math> 345</p> <hr/> <p>RIF. ORIGINALI: 1308.V7 CONVOGLIATORE; 1253.96 - 1253.A7 MOTORE CON VENTOLA</p>	<p>XSARA 1.4i – 1.6i DAL 2000 XSARA PICASSO 1.6i – 1.8i DAL 2000 BERLINGO - SAXO 1.4 – 1.6 DAL 2003</p>
	<p>CODICE <b>EV072758E</b></p> <p>ELETTROVENTOLA 12V – 250W VENTOLA 6 PALE <math>\phi</math> 385 CONN. INTEGRATO - LAMELLE PARALLELE</p> <hr/> <p>RIF. ORIGINALI: 1253.95 – 1253.C8 – 1250.F8 – 1253.90</p>	<p>XSARA 1.8 A.C. DAL 2000 XSARA PICASSO 1.6 – 1.8 – 2.0 HDI A.C. DAL 2000 BERLINGO 1.9 DS – 2.0 TDS A.C. DAL 2002</p>
	<p>CODICE <b>EV072761E</b></p> <p>ELETTROVENTOLA 12V – 60W VENTOLA 4 PALE <math>\phi</math> 340</p> <hr/> <p>RIF. ORIGINALI: 1253.H4</p>	<p>C2 1.1i – 1.4i – 1.6i DAL 2003 AL 2005 C3 1.1i – 1.4i – 1.6i DAL 2002 AL 2005 C3 PLURIEL 1.4i – 1.6i DAL 2002 AL 2005</p>

	<p>CODICE <b>EV072762E</b></p> <p>ELETTROVENTOLA 12V – W VENTOLA 6 PALE <math>\phi</math> 335</p> <hr/> <p>RIF. ORIGINALI: 1253.C6 – 1253.H3</p>	<p>C3 1.1i – 1.4i – 1.6i A.C. DAL 2002 AL 2005 C3 PLURIEL 1.4i – 1.6i A.C. DAL 2002 AL 2005</p> <p>MODELLI BENZINA NON COMPATIBILE CON IMPIANTI SAGEM</p>
	<p>CODICE <b>EV072771E</b></p> <p>ELETTROVENTOLA 12V – 100W VENTOLA 6 PALE <math>\phi</math> 315</p> <hr/> <p>RIF. ORIGINALI: 1253.48 – 1253.27 – 1253.60 – 1253.28</p>	<p>SAXO 1.1 – 1.4 – 1.6 BENZINA DAL 1999</p>
	<p>CODICE <b>EV072839E</b></p> <p>ELETTROVENTOLA 12V – 300W VENTOLA 6 PALE <math>\phi</math> 380</p> <hr/> <p>RIF. ORIGINALI: 1253.H0 - 1253.P9 - 1253.H5 - 1253.Q0</p>	<p>C3 1.4 – 1.6 8V- 16V A.C. DAL 2006 C3 1.4 – 1.6 HDI A.C. DAL 2006</p>
	<p>CODICE <b>EV072840E</b></p> <p>ELETTROVENTOLA 12V – 240W VENTOLA 7 PALE <math>\phi</math> 345</p> <hr/> <p>RIF. ORIGINALI: 1253.H6 - 1253.P8 - 9675280980 - 9812028580 - 9653804080</p>	<p>C3 1.4 – 1.6 8V- 16V DAL 2006 C3 1.4 – 1.6 HDI DAL 2006</p>
	<p>CODICE <b>EV072849E</b></p> <p>ELETTROVENTOLA 12V – 340/320 W 2 VENTOLE 8 PALE <math>\phi</math> 385 CONNETTORE OVALE-LAMELLE ORIZZONTALI</p> <hr/> <p>RIF. ORIGINALI COMPATIBILE PER I SEGUENTI: : 1250.J0 - 1250.H0 - 1250.G8 - 1250.H4 - 1250.G9 - 1250.H9</p>	<p>JUMPER MJT 2.2 DIESEL 100CV DAL 2006 JUMPER MJT 2.3 DIESEL 120CV- 130CV DAL 2006 JUMPER MJT 2.3 DIESEL 110CV- 150CV DAL 2011 JUMPER MJT POWER 3.0 DIESEL 160CV DAL 2006 JUMPER MJT 2.0D 115CV DAL 2011</p>
	<p>CODICE <b>EV072849E1</b></p> <p>ELETTROVENTOLA 12V – 340/320 W 2 VENTOLE 8 PALE <math>\phi</math> 385 CONNETTORE QUADRATO-LAMELLE VERTICALI</p>	<p>JUMPER MJT 2.2 DIESEL 100CV DAL 2006 JUMPER MJT 2.3 DIESEL 120CV- 130CV DAL 2006 JUMPER MJT 2.3 DIESEL 110CV- 150CV DAL 2011 JUMPER MJT POWER 3.0 DIESEL 160CV DAL 2006</p>

	<p>CODICE <b>EV072850E</b></p> <p>ELETTROVENTOLA 12V -340/320W 2 VENTOLE 8 PALE <math>\phi</math> 383 <b>2 CONNETTORI OVALI</b></p> <hr/> <p>RIF. ORIGINALI: 1250.J0 - 1250.H0 - 1250.G8 - 1250.H4</p>	<p>JUMPER MULTIJET 2.2D 100CV DAL 2006 JUMPER MULTIJET 2.3D 120CV-130CV DAL 2006 JUMPER MULTIJET 2.3D 110CV-150CV DAL 2011 JUMPER MULTIJET POWER 3.0D 160CV DAL 2006 <b>SENZA FORI RESISTORE</b></p>
	<p>CODICE <b>EV072850E1</b></p> <p>ELETTROVENTOLA 12V -350/320W 2 VENTOLE 8 PALE <math>\phi</math> 383 <b>1 CONN. OVALE + 1 CONN. QUADRATO</b></p> <hr/> <p>RIF. ORIGINALI:</p>	<p>JUMPER MULTIJET 2.2D 100CV DAL 2006 JUMPER MULTIJET 2.3D 120CV-130CV DAL 2006 JUMPER MULTIJET 2.3D 110CV-150CV DAL 2011 JUMPER MULTIJET POWER 3.0D 160CV DAL 2006 <b>SENZA FORI RESISTORE</b></p>
	<p>CODICE <b>EV072850E2</b></p> <p>ELETTROVENTOLA 12V -340/320W 2 VENTOLE 8 PALE <math>\phi</math> 383 <b>2 CONNETTORI OVALI</b></p> <hr/> <p>RIF. ORIGINALI: 1250.G9 - 1250.H9 - 1635672280</p>	<p>JUMPER MULTIJET 2.2D 100CV DAL 2006 JUMPER MULTIJET 2.3D 120CV-130CV DAL 2006 JUMPER MULTIJET 2.3D 110CV-150CV DAL 2011 JUMPER MULTIJET POWER 3.0D 160CV DAL 2006 JUMPER MJT 2.0D 115CV DA 2011 <b>CON 1 RESISTORE - S/RELAYS</b></p>
	<p>CODICE <b>EV072850E3</b></p> <p>ELETTROVENTOLA 12V -340/320W 2 VENTOLE 8 PALE <math>\phi</math> 383 <b>2 CONNETTORI OVALI</b></p> <hr/> <p>RIF. ORIGINALI:</p>	<p>JUMPER MULTIJET 2.2D 100CV DAL 2006 JUMPER MULTIJET 2.3D 120CV-130CV DAL 2006 JUMPER MULTIJET 2.3D 110CV-150CV DAL 2011 JUMPER MULTIJET POWER 3.0D 160CV DAL 2006 <b>CON 2 RESISTORI- S/RELAYS</b></p>
	<p>CODICE <b>EV072850E5</b></p> <p>ELETTROVENTOLA 12V -350/320W 2 VENTOLE 8 PALE <math>\phi</math> 383 <b>1 CONN. OVALE + 1 CONN. QUADRATO</b></p> <hr/> <p>RIF. ORIGINALI:</p>	<p>JUMPER MULTIJET 2.2D 100CV DAL 2006 JUMPER MULTIJET 2.3D 120CV-130CV DAL 2006 JUMPER MULTIJET 2.3D 110CV-150CV DAL 2011 JUMPER MULTIJET POWER 3.0D 160CV DAL 2006 <b>CON 2 RESISTORI</b></p>
	<p>CODICE <b>EV072929E</b></p> <p>ELETTROVENTOLA 12V - 250W VENTOLA 6 PALE <math>\phi</math> 388</p> <p><b>SENZA CABLAGGIO CONNETTORE PICCOLO A 2 PIN</b></p> <hr/> <p>RIF. ORIGINALI: 1253.T3 - 1253.G6 - 1253.K3 - 1253.L6 - 1253.N8 - 1253.R8 - 1253.L5</p>	<p><b>NEW!</b> C5 II 2.2 HDI DAL 2004 AL 2007 C5 II 3.0 BENZ. DAL 2004 AL 2007 C5 III 1.6 BENZ DAL 2011 AL 2012 C5 III 1.6 HDI DAL 2012 AL 2015 C5 III 2.0 BENZ. 16V DAL 2008 AL 2009 C5 III 2.0 HDI DAL 2008 AL 2014 C5 III 3.0 BENZ DAL 2008 AL 2009 C6 3.0 BENZ. DAL 2006 AL 2009</p>

	<p>CODICE <b>EV072929E1</b></p> <p>ELETTROVENTOLA 12V – 250W VENTOLA 6 PALE <math>\phi</math> 388</p> <p><b>CON CABLAGGIO CONNETTORE PICCOLO A 3 PIN</b></p> <p>RIF. ORIGINALI: 1253.E3 - 1253.E5 - 1253.T3 - 1253.G6 - 1253.K3 - 1253.L6 - 1253.N8 - 1253.R8 1253.L5 . 1253.N5 - 1253.F2</p>	<p><b>NEW!</b></p> <p>C5 II 1.6 HDI C5 II 2.0 HDI C5 II 2.2 HDI DAL 2004 AL 2007 C5 II 1.8 BENZ.16V C5 II 2.0 BENZ C5 II 3.0 BENZ. DAL 2004 AL 2007 C5 III 1.6 BENZ DAL 2011 AL 2012 C5 III 1.6 HDI DAL 2012 AL 2015 C5 III 2.0 BENZ. 16V DAL 2008 AL 2009 C5 III 2.0 HDI DAL 2008 AL 2014 C5 III 3.0 BENZ DAL 2008 AL 2009 C6 3.0 BENZ. DAL 2006 AL 2009</p>
	<p>CODICE <b>EV074100E</b></p> <p>ELETTROVENTOLA 12V – 120W 2 VENTOLE 7 PALE <math>\phi</math> 315</p> <p>RIF. ORIGINALI: 1308-L8/1308.X5 CONVOGL. – 1253.62/1253.68 MOTORE CON VENTOLA</p>	<p>SAXO 1.0 – 1.1 – 1.4 – 1.5 DIESEL – 1.6 DAL 1998 SAXO 1.1 – 1.4 – 1.6 A.C. DAL 1998</p>
	<p>CODICE <b>EV074100E1</b></p> <p>ELETTROVENTOLA 12V – 120W VENTOLA 7 PALE <math>\phi</math> 315</p> <p>RIF. ORIGINALI: 1308.X4 – 1308.W6 – 1308.T6 CONV.; 1253.61 – 1253.68 – 1253.77 MOTORE CON VENTOLA</p>	<p>SAXO 1.6 16V L3 – L4</p>
	<p>CODICE <b>EV074101E</b></p> <p>ELETTROVENTOLA 12V – 120W 2 VENTOLE 7 PALE <math>\phi</math> 315</p> <p>RIF. ORIGINALI: 1308.H4 – 1308.J4 CONV. – 1253.34/1253.74/1253.85/1253.29 MOTORE CON VENTOLA</p>	<p>BERLINGO 1.4 A.C. XSARA 1.4 – 1.6 – 1.8 2.0. I.E. A.C. DAL 1998 ZX 1.8 – 1.9 DS – DS A.C. DAL 1998</p>
		










ELSTAR S.r.l.  
Via della Resistenza 14  
40026 IMOLA (BO) - ITALY  
Ph. +39 335 240285  
export@elstarsrl.com  
www.elstarsrl.com



Elettroventole  
raffreddamento radiatore

Electrofans  
radiator cooling




	<p>CODICE <b>EV082556E</b></p> <p>ELETTROVENTOLA 12V – 150W VENTOLA 6 PALE <math>\phi</math> 380</p> <hr/> <p>RIF. ORIGINALI: 6001546844 - 6001550769</p>	<p>LOGAN I 1.4 BENZ DAL 2005 AL 2008</p>
	<p>CODICE <b>EV082605E</b></p> <p>ELETTROVENTOLA 12V – 150W VENTOLA 6 PALE <math>\phi</math> 380</p> <hr/> <p>RIF. ORIGINALI: 8200307107 -6001548527 - 6001550562</p>	<p>LOGAN 1.5 DCI DAL 2008 SANDERO 1.5 DCI DAL 2007 AL 2012</p>
	<p>CODICE <b>EV082900E</b></p> <p>ELETTROVENTOLA 12V – 280 W VENTOLA 8 PALE <math>\phi</math> 405</p> <hr/> <p>RIF. ORIGINALI: 214753416R CONVOGLIATORE; 214816703R MOTORE CON VENTOLA</p>	<p>DOKKER 1.2–1.6 BENZ. A.C. DAL 2012 AL 2017 DOKKER 1.5 DCI A.C. DAL 2012 AL 2017 DUSTER 1.5 DCI DAL 2014 LODGY 1.2-1.6 BENZ. DAL 2012 AL 2017 LODGY 1.5 DCI DAL 2012 AL 2017 SANDERO II 0.9-1.2 BENZ. T.T. DAL 2012 AL 2016 SANDERO II 1.5 DCI T.T.DAL 2012 AL 2016</p>
	<p>CODICE <b>EV082928E</b></p> <p>ELETTROVENTOLA 12V – 200W VENTOLA 6 PALE <math>\phi</math> 383</p> <hr/> <p>RIF. ORIGINALI: 8200765566 – 6001548527 - 6001550562</p>	<p>LOGAN 1.2-1.6 16V DAL 2004 LOGAN 1.5 DCI A.C DAL 2005 SANDERO I 1.2-1.4-1.6 8V-16V DAL 2008 AL 2013 SANDERO I 1.5 DCI DAL 2008 AL 2013</p>
		
		



ELSTAR S.r.l.  
Via della Resistenza 14  
40026 IMOLA (BO) - ITALY  
Ph. +39 335 240285  
export@elstarsrl.com  
www.elstarsrl.com



Elettroventole  
raffreddamento radiatore

Electrofans  
radiator cooling





**DACIA**


	<p>CODICE <b>EV092090E</b></p> <p>ELETTROVENTOLA 12V – 50W VENTOLA 6 PALE <math>\phi</math> 225</p> <hr/> <p>RIF. ORIGINALI: 46541006 – 7533148 – 7556709 – 7602715 – 7602723 – 46542852- 46542853</p>	<p>PANDA 750 – 900 – 1000 – YOUNG</p>
	<p>CODICE <b>EV092090E90</b></p> <p>ELETTROVENTOLA 12V – 90W VENTOLA 6 PALE <math>\phi</math> 225</p> <hr/> <p>RIF. ORIGINALI: 46542857 – 59950069 – 7570976 – 46512855 - 46542854</p>	<p>PANDA 4 X 4 DAL 1987</p>
	<p>CODICE <b>EV092091E</b></p> <p>ELETTROVENTOLA 12V – 50W VENTOLA 5 PALE <math>\phi</math> 280</p> <hr/> <p>RIF. ORIGINALI: 7544426</p>	<p>DUCATO BENZINA FINO AL 1994 RITMO 60 – 70 DAL 1985 TALENTO 2.0 FINO AL 1994 UNO 45 – 55 – 60 DAL 1985 UNO RESTYLING 900 – 1.0 – 1.1 – 1.3 – 1.5 DAL 1989 AL 1995</p>
	<p>CODICE <b>EV092092E</b></p> <p>ELETTROVENTOLA 12V – 50W VENTOLA 5 PALE <math>\phi</math> 280</p> <hr/> <p>RIF. ORIGINALI: 7536117</p>	<p>REGATA BENZINA TT. DAL 1985 RITMO 85 DAL 1985 UNO 70 DAL 1985</p>
	<p>CODICE <b>EV092093E</b></p> <p>ELETTROVENTOLA 12V – 50W VENTOLA 7 PALE <math>\phi</math> 285</p> <hr/> <p>RIF. ORIGINALI: 7606545</p>	<p>TIPO 1.1 – 1.4 – 1.6 FINO AL 1995 TEMPRA 1.1 – 1.4 – 1.6 FINO AL 1995</p>
	<p>CODICE <b>EV092093E90</b></p> <p>ELETTROVENTOLA 12V – 90W VENTOLA 7 PALE <math>\phi</math> 285</p> <hr/> <p>RIF. ORIGINALI: 7650190 - 7608426 - 46524328 - 7602486 - 46517602</p>	<p>CROMA CHT – I.E. TEMPRA 1.6 – 1.6 I.E. – 1.8 I.E. TIPO 1.6 – 1.8 – 2.0 UNO 1.1 – 1.3 – 1.5 DAL 1989 UNO SELECTA REST. DAL 1989</p>







	<p>CODICE <b>EV092098E</b></p> <p>ELETTROVENTOLA 12V – 180W VENTOLA 6 PALE <math>\phi</math> 305</p> <hr/> <p>RIF. ORIGINALI: 5925475 – 5933628 – 5933631 – 7568372</p>	<p>DUCATO DIESEL - BENZINA TALENTO 1930 CC. DAL 1990</p>
	<p>CODICE <b>EV092099E</b></p> <p>ELETTROVENTOLA 12V – 150W VENTOLA 6 PALE <math>\phi</math> 320</p> <hr/> <p>RIF. ORIGINALI: 7766278 – 46559314 – MM. 069402319010</p>	<p>PUNTO 55 – 60 – 75 – 85 – 90 – CABRIO A.C. PUNTO DIESEL PUNTO 60 SELECTA A.C.</p> <p>SENZA RESISTORE</p>
	<p>CODICE <b>EV092099E1</b></p> <p>ELETTROVENTOLA 12V – 150W VENTOLA 6 PALE <math>\phi</math> 320</p> <hr/> <p>RIF. ORIGINALI: 69402318 - MM. 069402318010</p>	<p>PUNTO 55 – 60 – 75 – 85 – 90 – CABRIO A.C. PUNTO DIESEL PUNTO 60 SELECTA A.C.</p> <p>CON RESISTORE</p>
	<p>CODICE <b>EV092100E</b></p> <p>ELETTROVENTOLA 12V – 50W VENTOLA 7 PALE <math>\phi</math> 285</p> <hr/> <p>RIF. ORIGINALI: 7741200</p>	<p>PUNTO 55 – 60 – 75 – 90 – CABRIO</p>
	<p>CODICE <b>EV092101E</b></p> <p>ELETTROVENTOLA 12V – 50W VENTOLA 7 PALE <math>\phi</math> 285</p> <hr/> <p>RIF. ORIGINALI: 46541535 - 46427347 - 46465018 - 46546084</p>	<p>PUNTO 60 – 75 – 85 – 90 - CABRIO</p>
	<p>CODICE <b>EV092101E90</b></p> <p>ELETTROVENTOLA 12V – 90W VENTOLA 7 PALE <math>\phi</math> 285</p> <hr/> <p>RIF. ORIGINALI: MM. 069402282010 – 7741201</p>	<p>PUNTO 60 – 75 – 85 – 90 - CABRIO</p>

	<p>CODICE <b>EV092105E</b></p> <p>ELETTROVENTOLA 12V – 50W VENTOLA 6 PALE <math>\phi</math> 250</p> <hr/> <p>RIF. ORIGINALI: 4436842 – 4444088 – 5882592 - 5951982</p>	<p>127 DAL 1980 127 C – CL – SPECIAL FIAT FIORINO PANDA 45 – 4 X 4 – 900 DANCE</p>
	<p>CODICE <b>EV092105E90</b></p> <p>ELETTROVENTOLA 12V – 90W 2 VENTOLE 6 PALE <math>\phi</math> 250</p> <hr/> <p>RIF. ORIGINALI: 4436841 – 5951981</p>	<p>127 III SERIE</p>
	<p>CODICE <b>EV092106E</b></p> <p>ELETTROVENTOLA 12V – 50W VENTOLA 6 PALE <math>\phi</math> 250</p> <hr/> <p>RIF. ORIGINALI: 4483055 – 4388844 – 4388845 – 4436843 – 4439627 – 4439629</p>	<p>128 DAL 1980 128 C – CL RITMO 60 – 65 – 75 SUPER ZASTAVA 101</p>
	<p>CODICE <b>EV092111E</b></p> <p>ELETTROVENTOLA 12V – 50W VENTOLA 6 PALE <math>\phi</math> 260</p> <hr/> <p>RIF. ORIGINALI: 7704319 – 46400256 - 46411378 – 46412117 – 46534675 – 46433037</p>	<p>NUOVA CINQUECENTO 903 – 1.1 cc. NUOVA SEICENTO 903 cc. – 889 SINGLE POINT</p>
	<p>CODICE <b>EV092111E90</b></p> <p>ELETTROVENTOLA 12V – 90W VENTOLA 6 PALE <math>\phi</math> 260</p> <hr/> <p>RIF. ORIGINALI: 7666004 – 46540252 – 46534674 – 46559851 – 46559853</p>	<p>NUOVA CINQUECENTO T.T. A.C. NUOVA SEICENTO 1.1 SINGLE POINT</p>
	<p>CODICE <b>EV092112E</b></p> <p>ELETTROVENTOLA 12V – 50W VENTOLA 6 PALE <math>\phi</math> 260</p> <hr/> <p>RIF. ORIGINALI: 7704322 – 7694871</p>	<p>NUOVA CINQUECENTO 704 cc. .</p>

	<p>CODICE <b>EV092120E</b></p> <p>ELETTROVENTOLA 12V – 180W VENTOLA 6 PALE <math>\phi</math> 305</p> <hr/> <p>RIF. ORIGINALI: 5965316 - 7612507</p>	<p>RITMO DIESEL DAL 1987 REGATA DIESEL DAL 1987</p>
	<p>CODICE <b>EV092123E</b></p> <p>ELETTROVENTOLA 12V – 250W VENTOLA 6 PALE <math>\phi</math> 380</p> <hr/> <p>RIF. ORIGINALI: 7612040 – 7674472 – 46419181 – 46480206 - 46536955</p>	<p>TEMPRA TURBO DIESEL A.C. DAL 1988 AL 1996 TIPO DIESEL – TURBO DIESEL A.C. DAL 1988 AL 1996 COUPE' 1.8 A.C. – 2.0 ASPIRATO A.C. – 16V ASPIRATO A.C. DAL 1993</p>
	<p>CODICE <b>EV092124E</b></p> <p>ELETTROVENTOLA 12V – 150W VENTOLA 6 PALE <math>\phi</math> 380</p> <hr/> <p>RIF. ORIGINALI: 7612039 – 46440958</p>	<p>TEMPRA DIESEL A.C. DAL 1988 AL 1996 TEMPRA/TIPO TURBO DIESEL A.C. TEMPRA/TIPO 2.0 8V – 16V COUPE' 2.0 A.C. DAL 1993 AL 1996 BARCETTA 1.8 16V</p>
	<p>CODICE <b>EV092126E</b></p> <p>ELETTROVENTOLA 12V – 150W VENTOLA 6 PALE <math>\phi</math> 380</p> <hr/> <p>RIF. ORIGINALI: 46472586</p>	<p>BRAVO – BRAVA 1.8 – 2.0 MAREA 1.4</p>
	<p>CODICE <b>EV092126E250</b></p> <p>ELETTROVENTOLA 12V – 250W VENTOLA 6 PALE <math>\phi</math> 380</p> <hr/> <p>RIF. ORIGINALI: 46476175 – 46465005 – 46476176 – 4672485 – 7762670</p>	<p>BRAVO – BRAVA 1.8 – 2.0 A.C. BRAVO – BRAVA 1.9 DIESEL A.C. MAREA 1.8 – 2.0 – TURBO DIESEL A.C. MULTIPLA 1.9 JTD A.C. DAL 2001</p>
	<p>CODICE <b>EV092127E</b></p> <p>ELETTROVENTOLA 12V – 50W VENTOLA 7 PALE <math>\phi</math> 285</p> <hr/> <p>RIF. ORIGINALI: – 46744926</p>	<p>BRAVA 1.6 BENZINA – DIESEL DAL 1998 BRAVO 1.2 BENZINA – DIESEL DAL 1998 MAREA 1.2 BENZINA DAL 1999 MULTIPLA 1.6 BENZINA DAL 1998</p>

	<p>CODICE <b>EV092128E</b></p> <p>ELETTROVENTOLA 12V – 90W VENTOLA 7 PALE <math>\phi</math> 285</p> <hr/> <p>RIF. ORIGINALI: 46744928 – 46515058 – 46514973 – 7762665</p>	<p>BRAVA – BRAVO 1.4 – 1.6 – 1.8 – 2.0 BENZINA – DIESEL DAL 1998 MAREA 1.6 – 1.8 DAL 1999 MULTIPLA 1.6 16V</p>
	<p>CODICE <b>EV092130E</b></p> <p>ELETTROVENTOLA 12V – 90W VENTOLA 7 PALE <math>\phi</math> 280</p> <hr/> <p>RIF. ORIGINALI: 5959321 – 5964314 – 82402395 – 82420015 – 4456551</p>	<p>CROMA T.T. DAL 1987 REGATA 85 – 100 – 100 I.E. DAL 1983 AL 1985 RITMO DIESEL FINO AL 1983 RITMO 85 – 100 – 100 I.E. DAL 1985</p>
	<p>CODICE <b>EV092131E</b></p> <p>ELETTROVENTOLA 12V – 50W VENTOLA 6 PALE <math>\phi</math> 250</p> <hr/> <p>RIF. ORIGINALI: 5950102 – 5958254 – 5958253 - 7586249</p>	<p>REGATA FINO AL 1985 RITMO 60 - 70 FINO AL 1985 UNO 903 – 1100 – 1300 cc FINO AL 1985</p>
	<p>CODICE <b>EV092132E</b></p> <p>ELETTROVENTOLA 12V – 150W VENTOLA 6 PALE <math>\phi</math> 340</p> <hr/> <p>RIF. ORIGINALI: 46537049 – 7659426 – 7674474–82478026–7606543–46419183 – 46480205 – 7762669 – 7774581- 7762666</p>	<p>BRAVA 1.4 – 1.6 – 1.8 – 1.9 DS/TDS BRAVO 1.8 – 1.9 DS – 1.9 TDS – 2.0 COUPE' 1.8 16V A.C. MAREA 1.8 TEMPRA 1.4 – 1.6 – 1.8 – 2.0 – TEMPRA 1.9 DIESEL – 1.9 DS A.C. TIPO 1.1 FIRE – 1.4 – 1.6 – 1.8 – 2.0. – 1.7 DIESEL – 1.9 DIESEL A.C.</p>
	<p>CODICE <b>EV092141E</b></p> <p>ELETTROVENTOLA 12V – 90W VENTOLA 7 PALE <math>\phi</math> 280</p> <hr/> <p>RIF. ORIGINALI: 4354760 - 4371920</p>	<p>131 TT. 2000 I ARGENTA 2000 I 132 S – GL – GLS – 1600 – 2000</p>
	<p>CODICE <b>EV092143E</b></p> <p>ELETTROVENTOLA 12V – 250/150W VENTOLA 6 PALE <math>\phi</math> 380 VENTOLA 6 PALE <math>\phi</math> 305</p> <hr/> <p>RIF. ORIGINALI: 1305196080 CONV.; 7608436- 60815453 MOT.+ VENT.GRANDE; 1305222080- 1323254080 M+V PICCOLA.</p>	<p>DUCATO BENZINA 2.0-2.8. DAL 1994 AL 2002 DUCATO 1.9-2.5 A.C. DAL 1994 AL 2002</p>









	<p>CODICE <b>EV092143E-V</b></p> <p>ELETTROVENTOLA 12V – 250/150W VENTOLA 6 PALE <math>\phi</math> 380 VENTOLA 6 PALE <math>\phi</math> 305</p> <hr/> <p>RIF. ORIGINALI: 1305196080 CONV ;46554752 MOT.+ VENT.GRANDE; 1305222080 - 1323254080 M+V PICCOLA</p>	<p>DUCATO 2.8 COMMON RAIL A.C. DUCATO 2.0 – 2.2 – 2.3 – 2.8 A.C. DAL 2002 AL 2006</p>
	<p>CODICE <b>EV092505E</b></p> <p>ELETTROVENTOLA 12V – 150W VENTOLA 6 PALE <math>\phi</math> 320</p> <hr/> <p>RIF. ORIGINALI: 7740875 – 46442937</p>	<p>PUNTO DIESEL – TURBO DIESEL – GT 1.4 BENZINA UNO MONDO 1.7 DS</p>
	<p>CODICE <b>EV092508E</b></p> <p>ELETTROVENTOLA 12V – 200W VENTOLA 6 PALE <math>\phi</math> 320</p> <hr/> <p>RIF. ORIGINALI: 46524608 – 46785741 – 46776540 – 46789115</p>	<p>NUOVA PUNTO 1.2 8V-16V CF2- CF3 A/C DAL 1999 AL 2003 NUOVA PUNTO FL DAL 2003 FIAT IDEA DAL 2003</p> <p>IMPIANTO VALEO</p>
	<p>CODICE <b>EV092508E90</b></p> <p>ELETTROVENTOLA 12V – 90W VENTOLA 6 PALE <math>\phi</math> 320</p> <hr/> <p>RIF. ORIGINALI: 46785738</p>	<p>NUOVA PUNTO 1.2 8V-16V DAL 1999 AL 2003</p> <p>IMPIANTO VALEO</p>
	<p>CODICE <b>EV092509E</b></p> <p>ELETTROVENTOLA 12V – 150W VENTOLA 7 PALE <math>\phi</math> 290</p> <hr/> <p>RIF. ORIGINALI: 46818599 – 46841314</p>	<p>NUOVA PUNTO 8V-16V CF2-CF3 A/C DAL 1999 AL 2003</p> <p>IMPIANTO DENSO - MAGNETI MARELLI</p>
	<p>CODICE <b>EV092510E</b></p> <p>ELETTROVENTOLA 12V – 150W VENTOLA 7 PALE <math>\phi</math> 290</p> <hr/> <p>RIF. ORIGINALI: 46745051 – 51703066</p>	<p>NUOVA PUNTO 8V-16V 1242cc CF2-CF3 A/C DAL 1999 AL 2003</p> <p>IMPIANTO DENSO - MAGNETI MARELLI</p>

	<p>CODICE <b>EV092511E</b></p> <p>ELETTROVENTOLA 12V – 150W 2 VENTOLE 6 PALE <math>\phi</math> 260</p> <hr/> <p>RIF. ORIGINALI: 46742536</p>	<p>NUOVA PUNTO 1.9 DS A/C</p> <p>IMPIANTO DENSO - MAGNETI MARELLI</p>
	<p>CODICE <b>EV092512E</b></p> <p>ELETTROVENTOLA 12V – 150W 2 VENTOLE 6 PALE <math>\phi</math> 260</p> <hr/> <p>RIF. ORIGINALI: 46524624 – 46849148</p>	<p>NUOVA PUNTO 1.8 16V CF2/CF3 – 1.9 JTD A.C. DAL 1999 AL 2003</p> <p>IMPIANTO DENSO - MAGNETI MARELLI</p>
	<p>CODICE <b>EV092513E</b></p> <p>ELETTROVENTOLA 12V – 120W 1 VENTOLA 4 PALE <math>\phi</math> 280</p> <hr/> <p>RIF. ORIGINALI: 4335717 - 82420654 - 82420651 – 82426530</p>	<p>CROMA DIESEL – CROMA TD</p>
	<p>CODICE <b>EV092515E</b></p> <p>ELETTROVENTOLA 12V – 150W VENTOLA 6 PALE <math>\phi</math> 340</p> <hr/> <p>RIF. ORIGINALI: 46430980 – 7787852 – 46539871 – 46550400 – 51751385 – 55745119</p>	<p>BRAVO 1.4 A.C. – 1.6 A.C. BRAVA 1.4 A.C. – 1.6 A.C. MAREA 1.6 A.C. MULTIPLA 1.6 A.C. – JTD 1.9 A.C.</p>
	<p>CODICE <b>EV092524E</b></p> <p>ELETTROVENTOLA 12V – 90W VENTOLA 4 PALE <math>\phi</math> 250</p> <hr/> <p>RIF. ORIGINALI: 4436423</p>	<p>127 – 128 FINO AL 1980 DUNA – 147 FINO AL 1990 FIORINO BENZINA FINO AL 1993</p> <p>APPLICAZIONI INDUSTRIALI</p>
	<p>CODICE <b>EV092540E</b></p> <p>ELETTROVENTOLA 12V – 50W VENTOLA 7 PALE <math>\phi</math> 280</p> <hr/> <p>RIF. ORIGINALI: 46789792 - 51732956</p>	<p>NUOVA SEICENTO 1.1 MPI</p>







	<p>CODICE <b>EV092547E</b></p> <p>ELETTROVENTOLA 12V – 150W VENTOLA 6 PALE <math>\phi</math> 320</p> <hr/> <p>RIF. ORIGINALI: 46527424</p>	<p>PUNTO 75 – 85 1.2 DAL 1997</p> <p>IMPIANTO DENSO - MAGNETI MARELLI</p>
	<p>CODICE <b>EV092548E</b></p> <p>ELETTROVENTOLA 12V – 150W VENTOLA 6 PALE <math>\phi</math> 320</p> <hr/> <p>RIF. ORIGINALI: 46536438</p>	<p>PUNTO 55 1.1 DAL 1997</p> <p>IMPIANTO DENSO - MAGNETI MARELLI</p>
	<p>CODICE <b>EV092557E</b></p> <p>ELETTROVENTOLA 12V – 200W VENTOLA 6 PALE <math>\phi</math> 305</p> <hr/> <p>RIF. ORIGINALI: 1305559080 CONV. – 1305222080 MOT. CON VENTOLA;</p>	<p>DUCATO BENZINA A.C. – DIESEL DAL 1994 AL 2000 DUCATO RESTYLING BENZINA – DIESEL – JTD A.C. T.T. DAL 2001</p> <p>SENZA RESISTORE</p>
	<p>CODICE <b>EV092558E</b></p> <p>ELETTROVENTOLA 12V – 200W VENTOLA 6 PALE <math>\phi</math> 305</p> <hr/> <p>RIF. ORIGINALI: 1305199080 CONV. – 1305222080 MOTORE CON VENTOLA</p>	<p>DUCATO BENZINA A.C. – DIESEL DAL 1994 AL 2000 DUCATO RESTYLING BENZINA – DIESEL – JTD A.C. T.T. DAL 2001</p> <p>CON RESISTORE</p>
	<p>CODICE <b>EV092561E</b></p> <p>ELETTROVENTOLA 12V – 90W VENTOLA 6 PALE <math>\phi</math> 320</p> <hr/> <p>RIF. ORIGINALI: 46449133 COMPLETO – 46449134 CONVOGL. – 46449130 - 46449099 MOTORE CON VENTOLA</p>	<p>PALIO 1.4 – 1.6 DAL 1997 AL 2002 SIENA 1.4 – 1.6 DAL 1997 AL 2002</p>
	<p>CODICE <b>EV092562E</b></p> <p>ELETTROVENTOLA 12V – 150W VENTOLA 6 PALE <math>\phi</math> 320</p> <hr/> <p>RIF. ORIGINALI: 46810475 - 46453396 – 46449101 COMPLETO; 46449103 CONVOGL. ; 46449102 MOTORE CON VENTOLA</p>	<p>PALIO 1.4 – 1.6 A.C. DAL 1997 AL 2002 SIENA 1.4 – 1.6 A.C. DAL 1997 AL 2002 STRADA 1.7 TURBO DIESEL DAL 1999 AL 2005</p>

	<p>CODICE <b>EV092563E</b></p> <p>ELETTROVENTOLA 12V – 90W VENTOLA 7 PALE <math>\phi</math> 335</p> <hr/> <p>RIF. ORIGINALI: 46826696 – 46826692</p>	<p>PALIO 1.2 – 1.6 RESTYLING DAL 2002 SIENA 1.2 RESTYLING DAL 2002</p>
	<p>CODICE <b>EV092564E</b></p> <p>ELETTROVENTOLA 12V – 250W VENTOLA 8 PALE <math>\phi</math> 385</p> <hr/> <p>RIF. ORIGINALI: 46826688 – 46848916 – 51702435</p>	<p>PALIO 1.2 – 1.6 A.C. RESTYLING SIENA EXTRA EUROPA RESTYLING 1.2 DAL 2002</p>
	<p>CODICE <b>EV092565E</b></p> <p>ELETTROVENTOLA 12V – 90W VENTOLA 5 PALE <math>\phi</math> 320</p> <hr/> <p>RIF. ORIGINALI: 46777297 COMPL.; 46471862 CONV.;46449099 MOTORE + VENTOLA.</p>	<p>PALIO 1.2 F.3 STRADA 1.2 CF2 DAL 1999 SIENA ESTRA EUROPA 1.2 DAL 1997 AL 2002</p>
	<p>CODICE <b>EV092566E</b></p> <p>ELETTROVENTOLA 12V – 150W VENTOLA 5 PALE <math>\phi</math> 320</p> <hr/> <p>RIF. ORIGINALI: 46777298 COMPL.; 46473281CONV.;46449102 MOTORE + VENTOLA.</p>	<p>PALIO 1.2 – 1.4 – 1.6 A.C. DAL 1997 – AL 2002 STRADA 1.2 CF2 A.C. DAL 1999 SIENA 1.2 – 1.4 DAL 1997 AL 2002 FIORINO EXPORT 1.2 DAL 2004</p>
	<p>CODICE <b>EV092567E</b></p> <p>ELETTROVENTOLA 12V – 250W VENTOLA 8 PALE <math>\phi</math> 383 CONNETTORE OVALE – LAMELLE ORIZZONTALI</p> <hr/> <p>RIF. ORIGINALI: 46723521</p>	<p>STILO BENZINA 2.4 20V A.C. CF4 DAL 2001 AL 2004</p>
	<p>CODICE <b>EV092567E-V</b></p> <p>ELETTROVENTOLA 12V – 250W VENTOLA 8 PALE <math>\phi</math> 383 CONNETTORE QUADRATO – LAMELLE VERTICALI</p> <hr/> <p>RIF. ORIGINALI: 46723520 – 46762526 – 51729495</p>	<p>STILO BENZINA – DS DAL 2001 STILO 1.2 - 1.6 16V DAL 2001 STILO 1.4 16V - 1.6 16V DAL 2003 STILO 1.8 16V CF4 DAL 2001 STILO 1.9 JTD DAL 2001 STILO 2.4 20V BENZINA CF4 DAL 2004</p>




	<p>CODICE <b>EV092568E</b></p> <p>ELETTROVENTOLA 12V – 150W VENTOLA 6 PALE <math>\phi</math> 315</p> <hr/> <p>RIF. ORIGINALI: 46524621</p>	<p>NUOVA PUNTO 1.9 DS – JTD DAL 1999</p> <p>IMPIANTO DENSO - MAGNETI MARELLI</p>
	<p>CODICE <b>EV092569E</b></p> <p>ELETTROVENTOLA 12V – 90W VENTOLA 7 PALE <math>\phi</math> 315</p> <hr/> <p>RIF. ORIGINALI: 51721477 - 51738357</p>	<p>NUOVA PUNTO 1.2 8V-16V CF3 DAL 2003</p> <p>IMPIANTO DENSO - MAGNETI MARELLI</p>
	<p>CODICE <b>EV092570E</b></p> <p>ELETTROVENTOLA 12V – 250W VENTOLA 7 PALE <math>\phi</math> 315</p> <hr/> <p>RIF. ORIGINALI: 51708405 - 51738360</p>	<p>NUOVA PUNTO 1.2 8V-16V CF3 A.C. DAL 2003</p> <p>IMPIANTO DENSO - MAGNETI MARELLI</p>
	<p>CODICE <b>EV092575E</b></p> <p>ELETTROVENTOLA 12V – 180W VENTOLA 7 PALE <math>\phi</math> 315</p> <hr/> <p>RIF. ORIGINALI: 46834077 – 51738688</p>	<p>IDEA 1.4 BENZINA 16V A.C. DAL 2003 NUOVA PUNTO 1.4 16V CF4 A.C. DAL 2003</p> <p>IMPIANTO DENSO - MAGNETI MARELLI</p>
	<p>CODICE <b>EV092576E</b></p> <p>ELETTROVENTOLA 12V – 250W VENTOLA 7 PALE <math>\phi</math> 315</p> <hr/> <p>RIF. ORIGINALI: 51738689 – 46846086 - 51708004</p>	<p>IDEA MULTIJET T.T. DAL 2003 NUOVA PUNTO 1.3 16V MULTIJET DAL 2003 NUOVA PUNTO 1.9 JTD 63 KW DAL 2003</p> <p>IMPIANTO DENSO – MAGNETI MARELLI</p>
	<p>CODICE <b>EV092591E</b></p> <p>ELETTROVENTOLA 12V – 250W VENTOLA 6 PALE <math>\phi</math> 380</p> <hr/> <p>RIF. ORIGINALI: 1474411080 - 1475974080 MOTORE; 1474412080 - 9569761780 VENTOLA</p>	<p>SCUDO 1.6 – 1.9 DS – 1.9 TD – 2.0 16V DAL 1996 AL 2006 ULYSSE 1.9 T.D. – 2.0 – 2.0 16V – 2.1 T.D. DAL 94 DAL 2002</p>




	<p>CODICE <b>EV092593E</b></p> <p>ELETTROVENTOLA 12V – 150W VENTOLA 6 PALE <math>\phi</math> 320</p> <hr/> <p>RIF. ORIGINALI: 46449102</p>	<p>PALIO 75 S.W. SIENA 1.4 – 1.6 A.C.</p>
	<p>CODICE <b>EV092594E</b></p> <p>ELETTROVENTOLA 12V – 250W VENTOLA 8 PALE <math>\phi</math> 383</p> <hr/> <p>RIF. ORIGINALI: 46480408</p>	<p>PALIO 1.7 TURBO DIESEL A.C. PALIO 1.9 DIESEL A.C. SIENA 1.4 – 1.6 A.C.</p>
	<p>CODICE <b>EV092595E</b></p> <p>ELETTROVENTOLA 12V – 150W VENTOLA 6 PALE <math>\phi</math> 305</p> <hr/> <p>RIF. ORIGINALI: 1305222080 - 7635881</p>	<p>DUCATO BENZINA – DIESEL INNOCENTI ELBA 1.4 – 1.5 – 1.6</p>
	<p>CODICE <b>EV092600E</b></p> <p>ELETTROVENTOLA 12V – 50W VENTOLA 7 PALE <math>\phi</math> 285</p> <hr/> <p>RIF. ORIGINALI: 46799410- 51848272</p>	<p>NUOVA PANDA 1.1 – 1.2 DAL 2003</p>
	<p>CODICE <b>EV092609E</b></p> <p>ELETTROVENTOLA 12V – 90W VENTOLA 7 PALE <math>\phi</math> 285</p> <hr/> <p>RIF. ORIGINALI: 46461607 - 46749590</p>	<p>UNO MONDO 1.0</p>
	<p>CODICE <b>EV092610E</b></p> <p>ELETTROVENTOLA 12V – 90W VENTOLA 6 PALE <math>\phi</math> 315</p> <hr/> <p>RIF. ORIGINALI: 46723518</p>	<p>STILO 1.2 – 1.6 16V BENZINA DAL 2001</p>

	<p>CODICE <b>EV092611E</b></p> <p>ELETTROVENTOLA 12V – 200W VENTOLA 6 PALE <math>\phi</math> 315</p> <hr/> <p>RIF. ORIGINALI: 46723519</p>	<p>STILO 1.2 – 1.6 16V BENZINA A.C. DAL 2001</p>
	<p>CODICE <b>EV092612E</b></p> <p>ELETTROVENTOLA 12V – 250W VENTOLA 8 PALE <math>\phi</math> 383</p> <hr/> <p>RIF. ORIGINALI: 46767294</p>	<p>DOBLO' 1.9 DIESEL A.C.</p>
	<p>CODICE <b>EV092615E</b></p> <p>ELETTROVENTOLA 12V – 250W VENTOLA 6 PALE <math>\phi</math> 290</p> <hr/> <p>RIF. ORIGINALI: 5178487 - 46821266</p>	<p>DOBLO' 1.9 JTD CF3 DAL 2000</p>
	<p>CODICE <b>EV092616E</b></p> <p>ELETTROVENTOLA 12V – 250W 2 VENTOLE 6 PALE <math>\phi</math> 290</p> <hr/> <p>RIF. ORIGINALI: 46821264 – 51718489 – 51753828 - 51768027</p>	<p>DOBLO' 1.9 JTD CF3 A.C. DAL 2000</p>
	<p>CODICE <b>EV092617E</b></p> <p>ELETTROVENTOLA 12V – 150W VENTOLA 8 PALE <math>\phi</math> 383</p> <hr/> <p>RIF. ORIGINALI: 46786099 - 51738798</p>	<p>DOBLO' 1.6 16V</p>
	<p>CODICE <b>EV092618E</b></p> <p>ELETTROVENTOLA 12V – 250W VENTOLA 8 PALE <math>\phi</math> 383</p> <hr/> <p>RIF. ORIGINALI: 46759753 – 46737733</p>	<p>DOBLO' 1.9 DIESEL</p>






	<p>CODICE <b>EV092630E</b></p> <p>ELETTROVENTOLA 12V – 350W VENTOLA 8 PALE <math>\phi</math> 383</p> <hr/> <p>RIF. ORIGINALI: 9635466180 – 9635494380 – 1489767080 – 1400821280-1400821180</p>	<p>NUOVO ULYSSE 2.0 – 2.0 JTD – 2.2 JTD – 3.0 A.C. DAL 2002 SCUDO 1.6-2.0 MULTIJET DAL 2007 SCUDO FURGONATO 1.6-2.0 MULTIJET DAL 2007</p>
	<p>CODICE <b>EV092648E</b></p> <p>ELETTROVENTOLA 12V – 100W VENTOLA 6 PALE <math>\phi</math> 320</p> <hr/> <p>RIF. ORIGINALI: 1475445080 CONVOGLIAT..; 1475594080 MOTORE; 9614091780 VENTOLA</p>	<p>SCUDO 1.6 – 2.0 BENZ. 16V DAL 1996 AL 2006 ULYSSE 2.0 BENZINA I.E. DAL 1994 AL 2002</p>
	<p>CODICE <b>EV092650E</b></p> <p>ELETTROVENTOLA 12V – 230W VENTOLA 6 PALE <math>\phi</math> 320</p> <hr/> <p>RIF. ORIGINALI: 46799413– 46825768 – 51732070 - 51764536 - 51764532 -51732069 - 51829971 -51829973</p>	<p>NUOVA PANDA 1.1 A.C. – 1.2 A.C. DAL 2003 NUOVA PANDA MULTIJET TT. DAL 2003</p>
	<p>CODICE <b>EV092669E</b></p> <p>ELETTROVENTOLA 12V – 180W VENTOLE 8 PALE <math>\phi</math> 280</p> <hr/> <p>RIF. ORIGINALI: 51708726 – 51738693</p>	<p>NUOVA PUNTO 1.3 – 1.9 MULTIJET DAL 2003 IDEA 1.3 – 1.9 MULTIJET DAL 2003</p> <p>IMPIANTO DENSO - MARELLI</p>
	<p>CODICE <b>EV092671E</b></p> <p>ELETTROVENTOLA 12V – 180W VENTOLE 6 PALE <math>\phi</math> 260</p> <hr/> <p>RIF. ORIGINALI: 51718772</p>	<p>PALIO 1.3 JTD DAL 2002</p>
	<p>CODICE <b>EV092699E</b></p> <p>ELETTROVENTOLA 12V – 200W VENTOLA 8 PALE <math>\phi</math> 405 CONNETTORE OVALE</p> <hr/> <p>RIF. ORIGINALI: 55700341 – 51820791 COMPL. 51805128 – 5180790 CONVOGLIATORE 51805131 – 51805129 MOTORE CON VENTOLA</p>	<p>FIAT GRANDE PUNTO 1.3 MULTIJET 75–90 CV 16V DAL 05 PUNTO EVO 1.3 DS BRAVO 1.4 MPI 120 150 CV DA 07 BRAVO 1.4 CF4 95 CV A/C DAL 07 BRAVO 1.4 16V GPL A/C DAL 07 BRAVO 1.9 JTD 8V 90-115 CV DAL 2007 BRAVO 16V 150CV DAL 2007 BRAVO JTD 16V 105-120 CV DAL 2007</p>



	<p>CODICE <b>EV092700E</b> ELETTROVENTOLA 12V – 250W VENTOLA 8 PALE <math>\phi</math> 405 CONNETTORE RETTAGOLARE GRANDE</p> <hr/> <p>RIF. ORIGINALI: 55700342 – 55703902 – 51820792 – 51833973 – 55213077 – 51831012 – 51890982 – 50531019 COMPL.; 51805128-51820790 CONV.; 51805133 MOTORE CON VENTOLA</p>	<p>GR. PUNTO 1.3 MJ 75–90 CV 16V AC DAL 2005 GRANDE PUNTO 1.9 MULTIJET 120 – 130 CV 16V DAL 2005 PUNTO EVO 1.3-1.6 DS A.C. BRAVO 1.4 120-150 CV A.C. 2007 BRAVO 1.6 JTD 105-120 CV AC '07 BRAVO 1.9 JTD - MJ 8V-16V CF4 90- 115-120-150 CV – 2.0 JTD AC DAL 2007 DOBLO' – DOBLO' CARGO 1.6-2.0 MJT JTD DAL 2009</p>
	<p>CODICE <b>EV092701E</b> ELETTROVENTOLA 12V – 50W VENTOLA 7 PALE <math>\phi</math> 335</p> <hr/> <p>RIF. ORIGINALI: 55700341 - 51810260</p>	<p>GRANDE PUNTO 1.2 – 1.4 MULTIPOINT 8 VALVOLE DAL 2005 GRANDE PUNTO 1.4 MULTIPOINT 16 VALVOLE DAL 2005 PUNTO EVO 1.2-1.4 BENZINA QUBO 1.4 BENZINA-METANO DAL 2010 AL 2014</p>
	<p>CODICE <b>EV092702E</b> ELETTROVENTOLA 12V – 180W VENTOLA 7 PALE <math>\phi</math> 383</p> <hr/> <p>RIF. ORIGINALI: 55701410 – 51797135- 51805133 – 51791021 - 52017692</p>	<p>GRANDE PUNTO 1.2 – 1.4 MULTIPOINT 8 VALVOLE CON A.C. DAL 2005 GRANDE PUNTO 1.4 MULTIPOINT 16 VALVOLE CON A.C. DAL 2005 PUNTO EVO 1.2-1.4 BENZINA- METANO A.C. QUBO 1.4 BENZINA A.C. DAL 2010 AL 2014</p>
	<p>CODICE <b>EV092703E</b> ELETTROVENTOLA 12V – 250W VENTOLA 7 PALE <math>\phi</math> 383</p> <hr/> <p>RIF. ORIGINALI: 51768022 - 51774951</p>	<p>DOBLO' RESTYLING 1.4 BENZINA – 1.3 MJ DAL 2005</p>
	<p>CODICE <b>EV092703E-V</b> ELETTROVENTOLA 12V – 250W VENTOLA 7 PALE <math>\phi</math> 383 PACKARD QUADRO - LAMELLE VERTICALI</p> <hr/> <p>RIF. ORIGINALI: 51758856</p>	<p>DOBLO' RESTYLING 1.4 8V DOBLO' RESTYLING 1.6 BIPOWER A.C. DAL 2005</p>
	<p>CODICE <b>EV092704E</b> ELETTROVENTOLA 12V – 250W VENTOLA 8 PALE <math>\phi</math> 280</p> <hr/> <p>RIF. ORIGINALI: 51755589</p>	<p>DOBLO' RESTYLING 1.3 – 1.9 MULTIJET DAL 2005</p>


	<p>CODICE <b>EV092705E</b></p> <p>ELETTROVENTOLA 12V – 250W 2 VENTOLE 8 PALE <math>\phi</math> 280</p> <hr/> <p>RIF. ORIGINALI: 51755591</p>	<p>DOBLO' RESTYLING 1.3 – 1.9 MULTIJET A.C. DAL 2005</p>
	<p>CODICE <b>EV092716E</b></p> <p>ELETTROVENTOLA 12V – 250W VENTOLA 7 PALE <math>\phi</math> 383</p> <hr/> <p>RIF. ORIGINALI: 46762485 – 46476175 – 51740327</p>	<p>MULTIPLA 1.9 JTD A.C. DAL 2001</p>
	<p>CODICE <b>EV092724E</b></p> <p>ELETTROVENTOLA 12V – 270W VENTOLA 7 PALE <math>\phi</math> 387</p> <hr/> <p>RIF. ORIGINALI: FIAT: 51780703</p>	<p>NUOVO FIORINO 1.3 MJ TD CF4 CON A.C. DAL 2007 QUBO 1.3 MJ TD CF4 CON A.C. DAL 2008</p>
	<p>CODICE <b>EV092725E</b></p> <p>ELETTROVENTOLA 12V – 160W VENTOLA 7 PALE <math>\phi</math> 387</p> <hr/> <p>RIF. ORIGINALI: FIAT: 51780660</p>	<p>NUOVO FIORINO 1.3 MJ TD CF4 DAL 2007 QUBO 1.3 MJ TD CF4 DAL 2008</p>
	<p>CODICE <b>EV092727E</b></p> <p>ELETTROVENTOLA 12V – 230W VENTOLA 6 PALE <math>\phi</math> 340</p> <hr/> <p>RIF. ORIGINALI: FIAT: 1489767080-1494742080 1401312180</p>	<p>N.SCUDO 2.0 JTD 120/140CV 2007 NUOVO ULYSSE 2.0-2.2 AC 2002 N. ULYSSE 3.0 BENZ.AC 2002</p>
	<p>CODICE <b>EV092728E</b></p> <p>ELETTROVENTOLA 12V – 160W VENTOLE 8 PALE <math>\phi</math> 280</p> <hr/> <p>RIF. ORIGINALI: 46777422</p>	<p>PANDA 1.1 MPI DAL 2001 AL 2003</p>

	<p>CODICE <b>EV092728E90</b></p> <p>ELETTROVENTOLA 12V – 130W VENTOLE 8 PALE <math>\phi</math> 280</p> <hr/> <p>RIF. ORIGINALI: 46830712</p>	<p>PANDA 1.1 DAL 2002</p>
	<p>CODICE <b>EV092730E</b></p> <p>ELETTROVENTOLA 12V – 230W VENTOLA 6 PALE <math>\phi</math> 320</p> <hr/> <p>RIF. ORIGINALI: 51779917 – 51829974</p>	<p>NUOVA PANDA 1.2 8V- 1.4 16V DAL 2007 NUOVA PANDA 1.1 – 1.2 – 1.2 GPL DAL 2007 NUOVA PANDA JTD DAL 2007 NUOVA PANDA NATURAL POWER DAL 2007</p>
	<p>CODICE <b>EV092745E</b></p> <p>ELETTROVENTOLA 12V – 180W VENTOLE 8 PALE <math>\phi</math> 280</p> <hr/> <p>RIF. ORIGINALI: 51753623 - 51740317 - 51814596</p>	<p>NUOVA PUNTO 1.3 MJ DAL 2003 FIAT IDEA 1.3 MJ DAL 2003</p> <p>IMPIANTO DENSO</p>
	<p>CODICE <b>EV092746E</b></p> <p>ELETTROVENTOLA 12V – 250W VENTOLA 7 PALE <math>\phi</math> 383</p> <hr/> <p>RIF. ORIGINALI: 51767826</p>	<p>MULTIPLA RESTYLING 1.9 JTD DAL 2004</p>
	<p>CODICE <b>EV092747E</b></p> <p>ELETTROVENTOLA 12V – 230W VENTOLE 8 PALE <math>\phi</math> 290</p> <hr/> <p>RIF. ORIGINALI: 55700992 - 55703903 - 51808366</p>	<p>GRANDE PUNTO 1.9 MJ 16V 120- 130 CV A.C. DAL 2005 PUNTO EVO 1.3 DIESEL MJ</p>
	<p>CODICE <b>EV092748E</b></p> <p>ELETTROVENTOLA 12V – 150W VENTOLE 10 PALE <math>\phi</math> 280</p> <hr/> <p>RIF. ORIGINALI: 46550446 – 46535927</p>	<p>BRAVO/BRAVA DS – TDS DAL 1995 AL 1998 BRAVO/BRAVA 1.9 JTD DAL 1998 AL 2001 MAREA DS TT. DAL 1999 AL 2002 MAREA 1.9 TDS – JTD DAL 1999 AL 2002</p>

	<p>CODICE <b>EV092800E</b></p> <p>ELETTROVENTOLA 12V – 250W VENTOLA 8 PALE <math>\phi</math> 405</p> <hr/> <p>RIF. ORIGINALI: 51785397</p>	<p>NUOVA CINQUECENTO 1.2 8V – 1.3 MJ – 1.4 16V A.C. DAL 2007</p>
	<p>CODICE <b>EV092800E1</b></p> <p>ELETTROVENTOLA 12V – 250W VENTOLA 8 PALE <math>\phi</math> 405</p> <hr/> <p>RIF. ORIGINALI: 51787111 - 51787116 - 51887780</p>	<p>NUOVA CINQUECENTO 1.2 8V – 1.3 MJ – 1.4 16V A.C. DAL 2007</p> <p><b>CON RESISTORE</b></p>
	<p>CODICE <b>EV092800E-FM</b></p> <p>ELETTROVENTOLA 12V – 250W VENTOLA 8 PALE <math>\phi</math> 405</p> <hr/> <p>RIF. ORIGINALI: 51892710</p>	<p>NUOVA PANDA 0.9 – 1.2 BENZINA DAL 2012 NUOVA PANDA 1.3 MJT DAL 2012</p>
	<p>CODICE <b>EV092800E1-FM</b></p> <p>ELETTROVENTOLA 12V – 250W VENTOLA 8 PALE <math>\phi</math> 405</p> <hr/> <p>RIF. ORIGINALI: 51892707 - 51945063 - 51928266 - 51839668</p>	<p>NUOVA PANDA 0.9 – 1.2 BENZINA DAL 2012 NUOVA PANDA 1.3 MJT DAL 2012</p> <p><b>CON RESISTORE</b></p>
	<p>CODICE <b>EV092838E</b></p> <p>ELETTROVENTOLA 12V – 200W VENTOLA 8 PALE <math>\phi</math> 405</p> <hr/> <p>RIF. ORIGINALI: 51785219 – 51785226</p>	<p>LINEA 1.3 JTD DAL 2007 LINEA 1.4 MPI 16V DAL 2007</p>
	<p>CODICE <b>EV092847E</b></p> <p>ELETTROVENTOLA 12V – 100/90W 2 VENTOLE 6 PALE <math>\phi</math> 310</p> <hr/> <p>RIF. ORIGINALI: 51770437 – 51791385 - 71740487</p>	<p>CROMA 1.9 MJ DAL 2005</p> <p>ATTACCHI OVALI</p>

	<p>CODICE <b>EV092849E</b></p> <p>ELETTROVENTOLA 12V -340 W VENTOLA 7 PALE <math>\phi</math> 385 CONNETTORE OVALE-LAMELLE ORIZZONTALI</p>	<p>DUCATO MJT 2.2 DIESEL 100CV DAL 2006 DUCATO MJT 2.3 DIESEL 120CV- 130CV DAL 2006 DUCATO MJT 2.3 DIESEL 110CV- 150CV DAL 2011 DUCATO MJT POWER 3.0 DIESEL 160CV DAL 2006 DUCATO NATURAL POWER 3.0 140CV DAL 2009 DUCATO MJT 2.0 DIESEL 115CV DAL 2011</p>
	<p>CODICE <b>EV092849E1</b></p> <p>ELETTROVENTOLA 12V -340 W VENTOLA 7 PALE <math>\phi</math> 385 CONNETTORE QUADRATO-LAMELLE VERTICALI</p>	<p>DUCATO MJT 2.2 DIESEL 100CV DAL 2006 DUCATO MJT 2.3 DIESEL 120CV- 130CV DAL 2006 DUCATO MJT 2.3 DIESEL 110CV- 150CV DAL 2011 DUCATO MJT POWER 3.0 DIESEL 160CV DAL 2006</p>
	<p>CODICE <b>EV092850E</b></p> <p>ELETTROVENTOLA 12V -340/320W 2 VENTOLE 8 PALE <math>\phi</math> 383 2 CONNETTORI OVALI</p>	<p>DUCATO MULTIJET 2.2D 100CV DAL 2006 DUCATO MULTIJET 2.3D 120CV- 130CV DAL 2006 DUCATO MULTIJET 2.3D 110CV- 150CV DAL 2011 DUCATO MULTIJET POWER 3.0D 160CV DAL 2006 <b>SENZA FORI RESISTORE</b></p>
	<p>CODICE <b>EV092850E1</b></p> <p>ELETTROVENTOLA 12V -350/320W 2 VENTOLE 8 PALE <math>\phi</math> 383 1 CONN. OVALE + 1 CONN. QUADRATO</p>	<p>DUCATO MULTIJET 2.2D 100CV DAL 2006 DUCATO MULTIJET 2.3D 120CV- 130CV DAL 2006 DUCATO MULTIJET 2.3D 110CV- 150CV DAL 2011 DUCATO MULTIJET POWER 3.0D 160CV DAL 2006 <b>SENZA FORI RESISTORE</b></p>
	<p>CODICE <b>EV092850E2</b></p> <p>ELETTROVENTOLA 12V -340/320W 2 VENTOLE 8 PALE <math>\phi</math> 383 2 CONNETTORI OVALI</p>	<p>DUCATO MULTIJET 2.2D 100CV DAL 2006 DUCATO MULTIJET 2.3D 120CV- 130CV DAL 2006 DUCATO MULTIJET 2.3D 110CV- 150CV DAL 2011 DUCATO MULTIJET POWER 3.0D 160CV DAL 2006 DUCATO MJT 2.0D 115CV DA 2011 <b>CON 1 RESISTORE - SENZARELAYS</b></p>

	<p>CODICE <b>EV092850E3</b></p> <p>ELETTROVENTOLA 12V -340/320W 2 VENTOLE 8 PALE <math>\phi</math> 383 <b>2 CONNETTORI OVALI</b></p> <hr/> <p>RIF. ORIGINALI:</p>	<p>DUCATO MULTIJET 2.2D 100CV DAL 2006 DUCATO MULTIJET 2.3D 120CV-130CV DAL 2006 DUCATO MULTIJET 2.3D 110CV-150CV DAL 2011 DUCATO MULTIJET POWER 3.0D 160CV DAL 2006 <b>CON 2 RESISTORI- S/RELAYS</b></p>
	<p>CODICE <b>EV092850E5</b></p> <p>ELETTROVENTOLA 12V -350/320W 2 VENTOLE 8 PALE <math>\phi</math> 383 <b>1 CONN. OVALE + 1 CONN. QUADRATO</b></p> <hr/> <p>RIF. ORIGINALI: 1364163080</p>	<p>DUCATO MULTIJET 2.2D 100CV DAL 2006 DUCATO MULTIJET 2.3D 120CV-130CV DAL 2006 DUCATO MULTIJET 2.3D 110CV-150CV DAL 2011 DUCATO MULTIJET POWER 3.0D 160CV DAL 2006 <b>CON 2 RESISTORI</b></p>
	<p>CODICE <b>EV092851E</b></p> <p>ELETTROVENTOLA 12V - 90W VENTOLA 9 PALE <math>\phi</math> 325</p> <hr/> <p>RIF. ORIGINALI: 71743783 - 71747123 - 71750094</p>	<p>SEDICI 2WD - 4WD 1.6 16V DAL 2006</p>
	<p>CODICE <b>EV092852E</b></p> <p>ELETTROVENTOLA 12V - 75/70W VENTOLA 5 PALE <math>\phi</math> 295</p> <hr/> <p>RIF. ORIGINALI: 71746873 CONVOGLIATORE 71746872 MOT ORE- 71746871 VENTOLA</p>	<p>SEDICI 2WD - 4WD 1.9 JTD DAL 2006 AL 2009</p>
	<p>CODICE <b>EV092853E</b></p> <p>ELETTROVENTOLA 12V - 95 W VENTOLA 11 PALE <math>\phi</math> 300</p> <hr/> <p>RIF. ORIGINALI: 71746875</p>	<p>SEDICI 2WD - 4WD 1.9 JTD DAL 2006 AL 2009</p>
	<p>CODICE <b>EV092857E</b></p> <p>ELETTROVENTOLA 12V - 240 W VENTOLA 5 PALE <math>\phi</math> 325</p> <hr/> <p>RIF. ORIGINALI: 46792221</p>	<p>PALIO 1.242 8V-16V DAL 2002 SIENA 1.242 8V-16V DAL 2002 STRADA 1.242 8V-16V DAL 2002 STRADA TREKKING 1.3 FIRE 8V DAL 2005</p>

	<p>CODICE <b>EV092871E</b></p> <p>ELETTROVENTOLA 12V – 220/110 W VENTOLE 5/11 PALE <math>\phi</math> 340/295</p> <hr/> <p>RIF. ORIGINALI: 71750526 CONVOGLIATORE 71746874 - 71750529 VENTOLA 71746875 – 71750527 MOTORE</p>	<p>SEDICI 2.0 JTD AC DAL 2006</p>
	<p>CODICE <b>EV092919E</b></p> <p>ELETTROVENTOLA 12V – W VENTOLA PALE <math>\phi</math> 0</p> <hr/> <p>RIF. ORIGINALI: 51887948</p>	<p><b>NEW!</b> 500L 0.9-1.4 BENZINA. DAL 2012 500L 1.3-1.6 MJT DAL 2012</p> <p>SENZA RESISTORE</p>
	<p>CODICE <b>EV092919E1</b></p> <p>ELETTROVENTOLA 12V – W VENTOLA PALE <math>\phi</math> 0</p> <hr/> <p>RIF. ORIGINALI: 51887951 -</p>	<p><b>NEW!</b> 500L 0.9-1.4 BENZINA. DAL 2012 500L 1.3-1.6 MJT DAL 2012</p> <p>CON RESISTORE</p>
	<p>CODICE <b>EV092920E1</b></p> <p>ELETTROVENTOLA 12V – W VENTOLA PALE <math>\phi</math> 0</p> <hr/> <p>RIF. ORIGINALI: 51921113</p>	<p><b>NEW!</b> 500L 1.4 BENZINA. DAL 2012</p> <p>CON RESISTORE</p>
	<p>CODICE <b>EV092921E1</b></p> <p>ELETTROVENTOLA 12V – W VENTOLA PALE <math>\phi</math> 0</p> <hr/> <p>RIF. ORIGINALI: 50512108 - 51761821</p>	<p><b>NEW!</b> DOBLO' III 1.4 BENZINA DAL 2010 AL 2015</p> <p>CON RESISTORE</p>
	<p>CODICE <b>EV092922E</b></p> <p>ELETTROVENTOLA 12V – W VENTOLA PALE <math>\phi</math> 0</p> <hr/> <p>RIF. ORIGINALI: 51799360 - 52057329 - 51879492 – 1560577</p>	<p><b>NEW!</b> 500 0.9-1.2-1.4 BENZ.. DAL 2007 500 1.3 MJT. DAL 2009 PANDA 0.9-1.2 BENZ. DAL 2012</p> <p>MODELLI SENZA A.C</p>

	<p>CODICE <b>EV092923E1</b></p> <p>ELETTROVENTOLA 12V – W VENTOLA PALE <math>\phi</math> 0</p> <hr/> <p>RIF. ORIGINALI: 51819062</p>	<p><b>NEW!</b> 500 -1.4 ABARTH .. DAL 2008</p> <p>CON RESISTORE</p>
	<p>CODICE <b>EV092924E1</b></p> <p>ELETTROVENTOLA 12V – W VENTOLA PALE <math>\phi</math> 0</p> <hr/> <p>RIF. ORIGINALI: 51965900</p>	<p><b>NEW!</b> 500X -1.4 BENZINA DAL 2014 500X -1.6 – 2.0 MJT DAL 2014</p>





ELSTAR S.r.l.  
Via della Resistenza 14  
40026 INOLA (BO) - ITALY  
Ph. +39 335 240285  
export@elstarsrl.com  
www.elstarsrl.com















Elettroventole  
raffreddamento radiatore







Electrofans  
radiator cooling





**FIAT**



	<p>CODICE <b>EV102502E</b></p> <p>ELETTROVENTOLA 12V – 150W VENTOLA 8 PALE <math>\phi</math> 360</p> <hr/> <p>RIF. ORIGINALI: 96FB8C607DH – 1020253</p>	<p>FIESTA DIESEL DAL 1995 PUMA</p>
	<p>CODICE <b>EV102503E</b></p> <p>ELETTROVENTOLA 12V – 250W VENTOLA 8 PALE <math>\phi</math> 360</p> <hr/> <p>RIF. ORIGINALI: 96FB8C607CK – 9FB8V607AA-1037210 – XS6X8C607DA- 1089652</p>	<p>COURIER 1.8 DIESEL FIESTA. 1.2 – 1.4 A.C. DAL 1995 PUMA T.T. A.C.</p>
	<p>CODICE <b>EV102506E</b></p> <p>ELETTROVENTOLA 12V – 250W VENTOLA 6 PALE <math>\phi</math> 340</p> <hr/> <p>RIF. ORIGINALI: 97AB8C607EA -1056962 - 97AB8C607DA - 97AB8C607BA –</p>	<p>ESCORT 1.4 – 1.6 – 1.8 BENZINA ESCORT 1.8 DIESEL ESCORT 1.4 – 1.8 DIESEL A.C.</p>
	<p>CODICE <b>EV102538E</b></p> <p>ELETTROVENTOLA 12V – 90W VENTOLA 8 PALE <math>\phi</math> 360</p> <hr/> <p>RIF. ORIGINALI: 1141509 – 1141508 – 1337583 – 1319971 - 1337585</p>	<p>FIESTA 1.2 – 1.4 – 1.4 TDCi DAL 2002 FUSION 1.2 – 1.4 – 1.4 TDCi DAL 2001</p>
	<p>CODICE <b>EV102539E</b></p> <p>ELETTROVENTOLA 12V – 150W VENTOLA 8 PALE <math>\phi</math> 360</p> <hr/> <p>RIF. ORIGINALI: 1141507 - 1141511 - 1310443 - 1319972 - 1334248 - 1337584 - 1337586 - 1345619 - 1366100 - 1366103 - 1364707 - 1365355 - 1367452 - 1387355 - 1467012 - 1475300 - 1475302 - 1479883 - 1494829 - 1495675 - 1495676 - 1495679 - 1495687 -</p>	<p>FIESTA 1.2 – 1.4 – 1.4 TDCi – 1.6 TDCi – 1.6S CON A.C. DAL 2001 FUSION 1.2 – 1.4 – 1.4 TDCi - 1.6 TDCi – 1.6S CON A.C. DAL 2002. 1334248 - 1365355 - 1367452 - 1495679</p>
	<p>CODICE <b>EV102560E</b></p> <p>ELETTROVENTOLA 12V – 200W VENTOLA 6 PALE <math>\phi</math> 380</p> <hr/> <p>RIF. ORIGINALI: 94VB8C607AB – 94VB8C607AD</p>	<p>TRANSIT</p>


	<p>CODICE <b>EV102596E</b></p> <p>ELETTROVENTOLA 12V – 250W VENTOLA 6 PALE <math>\phi</math> 380</p> <hr/> <p>RIF. ORIGINALI: 91AB8K620DA – 64827745</p>	<p>ESCORT BENZINA – DIESEL T.T.</p>
	<p>CODICE <b>EV102602E</b></p> <p>ELETTROVENTOLA 12V – 50W VENTOLA 5 PALE <math>\phi</math> 280</p> <hr/> <p>RIF. ORIGINALI: 86AB8B605CA – 87AB8B605A1A – 96FB8K620DA-7007106</p>	<p>ESCORT 1.3 FIESTA 1.0 – 1.1 – 1.2 – 1.4 ORION 1.3</p>
	<p>CODICE <b>EV102692E</b></p> <p>ELETTROVENTOLA 12V – 60W VENTOLA 4 PALE <math>\phi</math> 323</p> <hr/> <p>RIF. ORIGINALI: 97KB8C607CA-1036754</p>	<p>KA 1.3 – 1.6</p>
	<p>CODICE <b>EV102693E</b></p> <p>ELETTROVENTOLA 12V – 50W VENTOLA 5 PALE <math>\phi</math> 280</p> <hr/> <p>RIF. ORIGINALI: 93FB8C607AA CONVOGL.; 93FB8K620AA-7007106 MOTORE CON VENTOLA</p>	<p>FIESTA 1.1 – 1.3 FINO AL 1994</p>
	<p>CODICE <b>EV102694E</b></p> <p>ELETTROVENTOLA 12V – 180W VENTOLA 8 PALE <math>\phi</math> 360</p> <hr/> <p>RIF. ORIGINALI: 5S6H8C607BG - 8A398C607BA</p>	<p>FIESTA A.C. TDCI DAL 2005</p>
	<p>CODICE <b>EV102790E</b></p> <p>ELETTROVENTOLA 12V – 280W VENTOLA 8 PALE <math>\phi</math> 385</p> <hr/> <p>RIF. ORIGINALI: 1331402 – 1437591 – 1375212 - 5S718C607BD</p>	<p>MONDEO 2.0 16V DAL 2001 AL 2003 FORD MONDEO 2.5 170 CV DAL 2000 AL 2007</p>

	<p>CODICE <b>EV102792E</b></p> <p>ELETTROVENTOLA 12V – 50W VENTOLA 5 PALE <math>\phi</math> 290</p> <hr/> <p>RIF. ORIGINALI: WS6H8C607BB - 1112622</p>	<p>FIESTA 1.2 16V DAL 2000 AL 2001</p>
	<p>CODICE <b>EV102800E</b></p> <p>ELETTROVENTOLA 12V – 250W VENTOLA 8 PALE <math>\phi</math> 405</p> <hr/> <p>RIF. ORIGINALI: 1560760</p>	<p>KA 1.2 8V A.C. DAL 2008 KA 1.3 TDCI A.C. DAL 2008</p>
	<p>CODICE <b>EV102800E1</b></p> <p>ELETTROVENTOLA 12V – 250W VENTOLA 8 PALE <math>\phi</math> 405</p> <hr/> <p>RIF. ORIGINALI: 1861025</p>	<p>KA 1.2 8V A.C. DAL 2008 KA 1.3 TDCI A.C. DAL 2008</p> <p><b>CON RESISTORE</b></p>
	<p>CODICE <b>EV102806E</b></p> <p>ELETTROVENTOLA 12V – 300W VENTOLA 8 PALE <math>\phi</math> 380</p> <hr/> <p>RIF. ORIGINALI: 6G918C607GG – 1488905-1768199</p>	<p>MONDEO IV 2.0 - 2.3 - D DAL 2008 S-MAX E GALAXY 2.2 – 2.5 TDCI DAL 2008</p>
	<p>CODICE <b>EV102807E</b></p> <p>ELETTROVENTOLA 12V – 270W VENTOLA 8 PALE <math>\phi</math> 380</p> <hr/> <p>RIF. ORIGINALI: 1477454 – 1460969 – 1477218 - 6G918C607DG</p>	<p>KUGA I 2.0 - 2.5 DAL 2005 MONDEO IV 2.0 – 2.2 TDCI DAL 2002 S-MAX 1.6 - 1.8 DAL 2006 GALAXY 1.6 - 1.8 – 2.0 TDCI DAL 2006</p>
	<p>CODICE <b>EV102808E</b></p> <p>ELETTROVENTOLA 12V – 180W VENTOLA 8 PALE <math>\phi</math> 390</p> <hr/> <p>RIF. ORIGINALI: 1336659 - 1344539 – 1530151 - 3M518C607EC</p>	<p>FOCUS C-MAX 1.6 DAL 2003 AL 2007</p>

	<p>CODICE <b>EV102819E</b></p> <p>ELETTROVENTOLA 12V – 300W VENTOLA 7 PALE <math>\phi</math> 385 CONNETTORE A 4 PIN</p> <hr/> <p>RIF. ORIGINALI: 1355712 - 1318692 - 2S418C607AA</p>	<p>FOCUS 1.4-1.6-1.8-2.0 16V A.C. DAL 1998 AL 2004</p> <hr/> <p><b>CABLAGGIO CON CONNETTORE A 4 LAMELLE</b></p>
	<p>CODICE <b>EV102827E</b></p> <p>ELETTROVENTOLA 12V – 240W VENTOLA 7 PALE <math>\phi</math> 390</p> <hr/> <p>RIF. ORIGINALI: 1480862 - 1542831 - 1366829 - 1306758 - 3M5H8C607RD - 3M5H8C607RJ - 3M5H8C607RH - 3M5H8C607VC</p>	<p>FOCUS II 1.6 – 1.8 – 2.0 TDCI DAL 2004 C-MAX 1.8 – 2.0 DAL 2007</p>
	<p>CODICE <b>EV102828E</b></p> <p>ELETTROVENTOLA 12V – 230W VENTOLA 7 PALE <math>\phi</math> 390</p> <hr/> <p>RIF. ORIGINALI: 3M5H8C607UG</p>	<p>FOCUS II 1.4 – 1.6 DAL 2004 FOCUS III 1.6 – 2.0 TDCI DAL 2004 C-MAX 1.6 – 2.0 DAL 2007</p>
	<p>CODICE <b>EV102869E</b></p> <p>ELETTROVENTOLA 12V – 110W VENTOLA 7 PALE <math>\phi</math> 290</p> <hr/> <p>RIF. ORIGINALI: FS2V15035D</p>	<p>TIERRA DAL 1999 AL 2002</p>
	<p>CODICE <b>EV102870E</b></p> <p>ELETTROVENTOLA 12V – 280 W VENTOLA 7 PALE <math>\phi</math> 345</p> <hr/> <p>RIF. ORIGINALI: 1525891 - 1541276 - 1557572 - 1577572 - 1843120 - 1848737 - 1841013 - 8V518C607AC - 8V518C607AD - 8V518C607AE</p>	<p>FIESTA VI 1.2 – 1.4 16V AC DAL 2008 FIESTA VI 1.4 – 1.8 DAL 2008</p> <hr/> <p><b><u>SENZA FORO RESISTORE</u></b></p>
	<p>CODICE <b>EV102870E1</b></p> <p>ELETTROVENTOLA 12V – 280 W VENTOLA 7 PALE <math>\phi</math> 345</p> <hr/> <p>RIF. ORIGINALI: 1525891 - 1541276 - 1557572 - 1577572 - 1843120 - 1848737 - 1841013 - 8V518C607AC - 8V518C607AD - 8V518C607AE</p>	<p>FIESTA VI 1.2 – 1.4 16V AC DAL 2008 FIESTA VI 1.4 – 1.8 DAL 2008</p> <hr/> <p><b><u>CON FORO RESISTORE</u></b></p>

	<p>CODICE <b>EV102870E2</b></p> <p>ELETTROVENTOLA 12V – 280 W VENTOLA 7 PALE <math>\phi</math> 345</p> <hr/> <p>RIF. ORIGINALI: 1525891 - 1541276 - 1557572 - 1577572 - 1843120 - 1848737 - 1841013 - 8V518C607AC - 8V518C607AD - 8V518C607AE</p>	<p><b>NEW!</b></p> <p>FIESTA VI 1.2 – 1.4 16V AC DAL 2008 FIESTA VI 1.4 – 1.8 DAL 2008</p> <p><b><u>CON RESISTORE</u></b></p>
	<p>CODICE <b>EV102875E</b></p> <p>ELETTROVENTOLA 12V – W 260/240 VENTOLA 7 PALE <math>\phi</math> 295 VENTOLA 7 PALE <math>\phi</math> 385</p> <hr/> <p>RIF. ORIGINALI: 1387434</p>	<p>TRANSIT TT9 2.3L 16V DAL 2006</p>
	<p>CODICE <b>EV102875E-SC</b></p> <p>ELETTROVENTOLA 12V – W 260/240 VENTOLA 7 PALE <math>\phi</math> 295 VENTOLA 7 PALE <math>\phi</math> 385</p> <hr/> <p>RIF. ORIGINALI: 1387434</p>	<p><b>NEW!</b></p> <p>TRANSIT TT9 2.3L 16V DAL 2006</p> <p><b><u>SENZA CENTRALINA</u></b></p>
	<p>CODICE <b>EV102876E</b></p> <p>ELETTROVENTOLA 12V – 290 W VENTOLA 7 PALE <math>\phi</math> 380</p> <hr/> <p>RIF. ORIGINALI: 1431172 - 1406296</p>	<p>TRANSIT TT9 2.2 DURATORQ TDCI DAL 2006</p>
	<p>CODICE <b>EV102881E</b></p> <p>ELETTROVENTOLA 12V – 50 W VENTOLA 5 PALE <math>\phi</math> 280</p> <hr/> <p>RIF. ORIGINALI: 2S6H8C607BD – 1337582 – 1474348 – 1145420 - 2S6H8C607BA</p>	<p>FIESTA V 1.25 – 1.3 – 1.4 – 1.4 TDCI – 1.6 DAL 2001 FUSION 1.25 – 1.3 - 1.4 – 1.4 TDCI – 1.6 DAL 2003</p>
	<p>CODICE <b>EV102890E</b></p> <p>ELETTROVENTOLA 12V – W 340 VENTOLE 7 PALE <math>\phi</math> 345</p> <hr/> <p>RIF. ORIGINALI: 1557573 – 1557574 - 8V518C607CJ – 1813907 - 1836293 - 1843124 - 8V518C607CK - 8V518C607CG - 8V518C607EF</p>	<p>FIESTA VI 1.2 – 1.4 16V AC DAL 2008 FIESTA VI 1.4 – 1.6 TDCI A.C. DAL 2008.</p> <p><b><u>SENZA RESISTORE</u></b></p>

	<p>CODICE <b>EV102890E1</b></p> <p>ELETTROVENTOLA 12V – W 340 VENTOLE 7 PALE <math>\phi</math> 345</p> <hr/> <p>RIF. ORIGINALI: 1557573 – 1557574 - 8V518C607CJ – 1813907 - 1836293 - 1843124 - 8V518C607CK - 8V518C607CG - 8V518C607EF</p>	<p><b>NEW!</b></p> <p>FIESTA VI 1.2 – 1.4 16V AC DAL 2008 FIESTA VI 1.4 – 1.6 TDCI A.C. DAL 2008.</p> <p><b>CON RESISTORE</b></p>
	<p>CODICE <b>EV102922E</b></p> <p>ELETTROVENTOLA 12V – 60W VENTOLA 6 PALE <math>\phi</math> 300</p> <hr/> <p>RIF. ORIGINALI: 51799360 - 52057329 - 51879492 – 1560577</p>	<p><b>NEW!</b></p> <p>KA 1.2 BENZ.. DAL 2008</p> <p><b>MODELLI SENZA A.C</b></p>
	<p>CODICE <b>EV102927E</b></p> <p>ELETTROVENTOLA 12V – 240W VENTOLA 7 PALE <math>\phi</math> 383</p> <hr/> <p>RIF. ORIGINALI: 1854538 - 1858189 – 1852732 - 8V618C607EB - CV618C607VB</p>	<p><b>NEW!</b></p> <p>C MAX 1.6 TDCI DAL 2011 AL 2017 FOCUS IV 1.6 TDCI DAL 2010 AL 2017</p>
	<p>CODICE <b>EV104200E</b></p> <p>ELETTROVENTOLA 12V – 220W VENTOLA 6 PALE <math>\phi</math> 335</p> <hr/> <p>RIF. ORIGINALI: 97KB8C607BG-1031104 – 1088844</p>	<p>KA A.C. DAL 1997 KA SPORT – STREET A.C.</p>
	<p>CODICE <b>EV104201E</b></p> <p>ELETTROVENTOLA 12V – 250W VENTOLA 6 PALE <math>\phi</math> 380</p> <hr/> <p>RIF. ORIGINALI: 1009651-7026210 CONVOGL. – 7156962 - 6482744 MOTORE CON VENTOLA</p>	<p>ESCORT 1.4 – 1.6 – 1.8 A.C. DAL 1995 AL 1998 ESCORT VAN 1.8 DAL 1995 AL 1998</p>
	<p>CODICE <b>EV104202E</b></p> <p>ELETTROVENTOLA 12V – 100W 2 VENTOLE 6 PALE <math>\phi</math> 165</p> <hr/> <p>RIF. ORIGINALI: 94VB8146CF – 94VB8146CG 1069369</p>	<p>TRANSIT VAN MK6 A.C. DAL 2000</p>

	<p>CODICE <b>EV104203E</b></p> <p>ELETTROVENTOLA 12V – 120W VENTOLA 8 PALE <math>\phi</math> 280</p> <hr/> <p>RIF. ORIGINALI: 4540014 – 4T168C607KA</p>	<p>TRANSIT CONNECT 1.8 DIESEL – TDCI DAL 2003</p>
	<p>CODICE <b>EV104204E</b></p> <p>ELETTROVENTOLA 12V – 180W VENTOLA 8 PALE <math>\phi</math> 380</p> <hr/> <p>RIF. ORIGINALI: 4540015 – 4T168C607IA – 4T168C607JA</p>	<p>TRANSIT CONNECT 1.8 DIESEL – TDCI CON A.C. DAL 2003</p>
	<p>CODICE <b>EV104205E</b></p> <p>ELETTROVENTOLA 12V – 180/120W VENTOLA 8 PALE <math>\phi</math> 380 VENTOLA 8 PALE <math>\phi</math> 280</p> <hr/> <p>RIF. ORIGINALI: 4371786 - 2T148C607EC – 4986738</p>	<p>TRANSIT CONNECT 1.8 DIESEL – TDCI CON A.C. DAL 2003</p>
	<p>CODICE <b>EV104206E</b></p> <p>ELETTROVENTOLA 12V – 65W VENTOLA 5 PALE <math>\phi</math> 280</p> <hr/> <p>RIF. ORIGINALI: 6488797 CONVOGLIATORE – 6171117 MOTORE CON VENTOLA</p>	<p>ESCORT 1.3 – 1.3 VAN – 1.6 DAL 1990</p>
	<p>CODICE <b>EV104208E</b></p> <p>ELETTROVENTOLA 12V – 70W 2 VENTOLE 6 PALE <math>\phi</math> 300</p> <hr/> <p>RIF. ORIGINALI: 1018223 – 1017983 – 1095445</p>	<p>MONDEO A/T DAL 1993 AL 2007</p>
	<p>CODICE <b>EV104209E</b></p> <p>ELETTROVENTOLA 12V – 110W VENTOLA 8 PALE <math>\phi</math> 390</p> <hr/> <p>RIF. ORIGINALI: 1020755 - 1117754</p>	<p>MONDEO M/T DAL 1993 AL 2000</p>



	<p>CODICE <b>EV104210E</b></p> <p>ELETTROVENTOLA 12V – 70W 2 VENTOLE 5 PALE <math>\phi</math> 300</p> <hr/> <p>RIF. ORIGINALI: 1107126-Y54H8C607AA – 1075130-98AB8C607FM – 1075126- 98AB8C607DL – 1075132-98AB8C607GM</p>	<p>FOCUS 1.4 – 1.6 – 1.8 – 1.8 DS – 2.0 A.C. DAL 1999</p>
	<p>CODICE <b>EV104211E</b></p> <p>ELETTROVENTOLA 12V – 75W VENTOLA 5 PALE <math>\phi</math> 370 CONNETTORE A 2 PIN</p> <hr/> <p>RIF. ORIGINALI: 1075123-98AB8C607BH – 1075127-98AB8C607EL – YS4Z8C607BA</p>	<p>FOCUS 1.4 – 1.6 – 1.8 – 1.8 DS – 2.0 A.C. DAL 1999</p>



ELSTAR S.r.l.  
Via della Resistenza 14  
40026 IMOLA (BO) - ITALY  
Ph. +39 335 240285  
export@elstarsrl.com  
www.elstarsrl.com















Elettroventole  
raffreddamento radiatore

Electrofans  
radiator cooling



**FORD**


	<p>CODICE <b>EV112811E</b></p> <p>ELETTROVENTOLA 12V – 100W VENTOLA 7 PALE <math>\phi</math> 275</p> <hr/> <p>RIF. ORIGINALI: 38613TWAJ01 CONVOGLIATORE; 38616TWAJ01 MOTORE; 38611P3G003 VENTOLA</p>	<p>JAZZ II 1.2 – 1.4 DAL 2002</p>
	<p>CODICE <b>EV112812E</b></p> <p>ELETTROVENTOLA 12V – 60W VENTOLA 5 PALE <math>\phi</math> 290</p> <hr/> <p>RIF. ORIGINALI: 19015PWJZ01 CONVOGLIATORE; 19030TWAJ51 MOTORE; 19020PMET01 VENTOLA</p>	<p>JAZZ II 1.2 – 1.4 DAL 2002</p>
	<p>CODICE <b>EV114252E</b></p> <p>ELETTROVENTOLA 12V – 55 W VENTOLA 4 PALE <math>\phi</math> 292</p> <hr/> <p>RIF. ORIGINALI: 19015-P08003 CONV.; 19030- PE1003 MOTORE; 19020-P08003 VENTOLA</p>	<p>CIVIC 1.4 – 1.5 – 1.6 16V DAL 1999</p>
	<p>CODICE <b>EV114257E</b></p> <p>ELETTROVENTOLA 12V – 70W VENTOLA 4 PALE <math>\phi</math> 275</p> <hr/> <p>RIF. ORIGINALI: 38605-PT0003T</p>	<p>ACCORD 2.0 A.C. DAL 1989 AL 1993</p>
	<p>CODICE <b>EV114258E</b></p> <p>ELETTROVENTOLA 12V – 60W VENTOLA 5 PALE <math>\phi</math> 290</p> <hr/> <p>RIF. ORIGINALI: 19016-P0A004</p>	<p>ACCORD 4 CYL.. DENSO DAL 1994 AL 1997</p>
	<p>CODICE <b>EV114259E</b></p> <p>ELETTROVENTOLA 12V – 50W VENTOLA 4 PALE <math>\phi</math> 275</p> <hr/> <p>RIF. ORIGINALI: 38605-PC0G01</p>	<p>ACCORD 4 CYL.. A.C. DAL 1994 AL 1997</p>

	<p>CODICE <b>EV114260E</b></p> <p>ELETTROVENTOLA 12V – 60W VENTOLA 5 PALE <math>\phi</math> 300</p> <hr/> <p>RIF. ORIGINALI: 19015-P8CA01 CONV. – 19030-P8CA01 MOTORE - 19020-P8CA01 VENTOLA</p>	<p>ACCORD V6 DAL 1998 AL 2002</p>
	<p>CODICE <b>EV114261E</b></p> <p>ELETTROVENTOLA 12V – 60W VENTOLA 5 PALE <math>\phi</math> 300</p> <hr/> <p>RIF. ORIGINALI: 19005-PAAA01</p>	<p>ACCORD 4 CYL. DAL 1998 AL 2002</p>
	<p>CODICE <b>EV114262E</b></p> <p>ELETTROVENTOLA 12V – 90W VENTOLA 4 PALE <math>\phi</math> 300</p> <hr/> <p>RIF. ORIGINALI: 38616-P8CA01</p>	<p>ACCORD V6 A.C. DAL 1998 AL 2002</p>
	<p>CODICE <b>EV114263E</b></p> <p>ELETTROVENTOLA 12V – 50W VENTOLA 4 PALE <math>\phi</math> 275</p> <hr/> <p>RIF. ORIGINALI: 38605-PAAA01</p>	<p>ACCORD 4 CYL. A.C. DAL 1998 AL 2002</p>
	<p>CODICE <b>EV114264E</b></p> <p>ELETTROVENTOLA 12V – 50W VENTOLA 4 PALE <math>\phi</math> 300</p> <hr/> <p>RIF. ORIGINALI: 19015-P3F004 CONV. – 19030-P3F024 MOTORE - 19020-P5M004 VENTOLA</p>	<p>CR-V DAL 1997 AL 2001</p>
	<p>CODICE <b>EV114265E</b></p> <p>ELETTROVENTOLA 12V – 50W VENTOLA 4 PALE <math>\phi</math> 280</p> <hr/> <p>RIF. ORIGINALI: 38615-P3F000 CONV. – 38616-PT3A03 MOTORE – 38611-PT2J02 VENTOLA</p>	<p>CR-V A.C. DAL 1997 AL 2001</p>

	<p>CODICE <b>EV114266E</b></p> <p>ELETTROVENTOLA 12V – 50W        VENTOLA 4 PALE <math>\phi</math> 300</p> <hr/> <p>RIF. ORIGINALI: 19020-PR3906 CONV. –        19030-PR4A02 MOTORE - 19020-PM3004        VENTOLA</p>	<p>CR-V DAL 2002</p>




	<p>CODICE <b>EV122584E</b></p> <p>ELETTROVENTOLA 12V – 90W VENTOLA 7 PALE <math>\phi</math> 285</p> <hr/> <p>RIF. ORIGINALI: 2535022000 CONV. – 2538622020 MOTORE – 977372200 VENTOLA</p>	<p>ACCENT 1.3 – 1.5</p>
	<p>CODICE <b>EV122585E</b></p> <p>ELETTROVENTOLA 12V – 250W VENTOLA 6 PALE <math>\phi</math> 320</p> <hr/> <p>RIF. ORIGINALI: 2535002000 CONV. – 2538602000 MOTORE – 2523129000 VENTOLA</p>	<p>ATOS 1.0 12V ATOS PRIME</p>
	<p>CODICE <b>EV122586E</b></p> <p>ELETTROVENTOLA 12V – 90W VENTOLA 6 PALE <math>\phi</math> 320</p> <hr/> <p>RIF. ORIGINALI: 2535029000 CONV. – 2538629000 MOTORE – 2523129000 VENTOLA</p>	<p>COUPE' 1.6 16V – 2.0 LANTRA 1.6 – 2.0</p>
	<p>CODICE <b>EV122587E</b></p> <p>ELETTROVENTOLA 12V – 150W VENTOLA 6 PALE <math>\phi</math> 320</p> <hr/> <p>RIF. ORIGINALI: 253501C200 CONV. – 253861C100 MOTORE – 252312D000 VENTOLA</p>	<p>GETZ 1.1 – 1.3</p>
	<p>CODICE <b>EV122588E</b></p> <p>ELETTROVENTOLA 12V – 250W VENTOLA 7 PALE <math>\phi</math> 335</p> <hr/> <p>RIF. ORIGINALI: 253501C150 CONV. – 253861C150 MOTORE – 252312D400 VENTOLA</p>	<p>GETZ 1.1 – 1.3 – 1.5 – 1.6 A.C.</p>
	<p>CODICE <b>EV122813E</b></p> <p>ELETTROVENTOLA 12V – 90W VENTOLA 7 PALE <math>\phi</math> 325</p> <hr/> <p>RIF. ORIGINALI: 2535017000 CONVOGLIATORE; 2538617000 MOTORE; 252312D000 VENTOLA</p>	<p>MATRIX 1.5 CRDI – 1.6 – 1.8 DAL 2001</p>

	<p>CODICE <b>EV122814E</b></p> <p>ELETTROVENTOLA 12V – 90W VENTOLA 9 PALE <math>\phi</math> 300</p> <hr/> <p>RIF. ORIGINALI: 9773017000</p>	<p>MATRIX 1.5 CRDI – 1.6 – 1.8 DAL 2001</p>
	<p>CODICE <b>EV122861E</b></p> <p>ELETTROVENTOLA 12V – 180/120 W VENTOLA 7 PALE <math>\phi</math> 465</p> <hr/> <p>RIF. ORIGINALI: 25380-2E380.</p>	<p>TUCSON 2.7 V6 AC DAL 2004</p>
	<p>CODICE <b>EV122862E</b></p> <p>ELETTROVENTOLA 12V – 180/120 W VENTOLA 7 PALE <math>\phi</math> 465</p> <hr/> <p>RIF. ORIGINALI: 25380-2E100 COMPL ; 25350-2E500 – 25350-2E400 CONV ; 25386-1F381 MOTORE</p>	<p>TUCSON 2.7 V7 DAL 2004</p>
	<p>CODICE <b>EV122863E</b></p> <p>ELETTROVENTOLA 12V – 140W VENTOLA 7 PALE <math>\phi</math> 390</p> <hr/> <p>RIF. ORIGINALI: 25380-2B000</p>	<p>SANTA FE' 2.2-2.7 DAL 2006</p>
	<p>CODICE <b>EV122864E</b></p> <p>ELETTROVENTOLA 12V – 120W VENTOLA 9 PALE <math>\phi</math> 365</p> <hr/> <p>RIF. ORIGINALI: 97730-2B100</p>	<p>SANTA FE' 2.7 V6 AC DAL 2006</p>
	<p>CODICE <b>EV122915E</b></p> <p>ELETTROVENTOLA 12V – W VENTOLA PALE <math>\phi</math> 0</p> <hr/> <p>RIF. ORIGINALI: 253800X050 – 253800X550 COMPLETO; 253860X150 MOTORE</p>	<p><b>NEW!</b> I10 1.1 BENZINA DAL 2008 AL 2010</p>

	<p>CODICE <b>EV122916E</b></p> <p>ELETTROVENTOLA 12V – W VENTOLA PALE <math>\phi</math> 0</p> <hr/> <p>RIF. ORIGINALI: 253801J000</p>	<p><b>NEW!</b> I20 1.2 – 1.4- 1.4 CRDi – 1.6 - 1.6 CRDi DAL 2008</p>
	<p>CODICE <b>EV122917E</b></p> <p>ELETTROVENTOLA 12V – W VENTOLA PALE <math>\phi</math> 0</p> <hr/> <p>RIF. ORIGINALI: 253801H050 - 253801H120 - 253801H000 253802H050 - 253802R050 - 253802H120</p>	<p><b>NEW!</b> I30 1.4 – 1.6 DAL 2007 AL 2011</p>
	<p>CODICE <b>EV122918E</b></p> <p>ELETTROVENTOLA 12V – W VENTOLA PALE <math>\phi</math> 0</p> <hr/> <p>RIF. ORIGINALI: 253802S500</p>	<p><b>NEW!</b> TUCSON T.T. DAL 2010 AL 2013</p>
	<p>CODICE <b>EV122934E</b></p> <p>ELETTROVENTOLA 12V – 240W VENTOLA 7 PALE <math>\phi</math> 330</p> <hr/> <p>RIF. ORIGINALI: 253801C260 COMPL - 253501C250 CONV ; 253861C100 MOT ; 25312D400 - 252312D400 VENT</p>	<p><b>NEW!</b> GETZ BJ DAL 2002 AL 2005 GETZ BJ-FL DAL 2005 AL 2006</p>
	<p>CODICE <b>EV124301E</b></p> <p>ELETTROVENTOLA 12V – 80W VENTOLA 8 PALE <math>\phi</math> 310</p> <hr/> <p>RIF. ORIGINALI: 25380-22220</p>	<p>ACCENT DAL 1995</p>
	<p>CODICE <b>EV124302E</b></p> <p>ELETTROVENTOLA 12V – 90W VENTOLA 7 PALE <math>\phi</math> 325</p> <hr/> <p>RIF. ORIGINALI: 25350-2D000</p>	<p>LANTRA DAL 2001</p>



	<p>CODICE <b>EV152669E</b></p> <p>ELETTROVENTOLA 12V – 180W VENTOLE 8 PALE <math>\phi</math> 280</p> <hr/> <p>RIF. ORIGINALI: 51708726 – 51738693</p>	<p>YPSILON MULTIJET DAL 2003 MUSA MULTIJET 1.3 – 1.9 DAL 2004</p> <p>IMPIANTO DENSO - MARELLI</p>
	<p>CODICE <b>EV152670E</b></p> <p>ELETTROVENTOLA 12V – 250W VENTOLA 8 PALE <math>\phi</math> 383</p> <hr/> <p>RIF. ORIGINALI: 46436983</p>	<p>K 3.0 V6 A.C. K COUPE' 2.4 I.E.</p>
	<p>CODICE <b>EV152700E</b></p> <p>ELETTROVENTOLA 12V – 250W VENTOLA 8 PALE <math>\phi</math> 405 CONNETTORE RETTAGOLARE GRANDE</p> <hr/> <p>RIF. ORIGINALI: 55700342 - 55703902</p>	<p>NUOVA DELTA 1.4 16 V 120-150 CV A.C DAL 2008 NUOVA DELTA 1.6 JTD 120 CV A.C. DAL 2008 NUOVA DELTA 2.0 JTD 165 CV A.C. DAL 2008</p>
	<p>CODICE <b>EV152727E</b></p> <p>ELETTROVENTOLA 12V – 230W VENTOLA 6 PALE <math>\phi</math> 340</p> <hr/> <p>RIF. ORIGINALI: LANCIA: 1489767080-1494742080 -1401312180</p>	<p>PHEDRA 2.0-2.2 JTD – 3.0 BENZ 2001</p>
	<p>CODICE <b>EV152745E</b></p> <p>ELETTROVENTOLA 12V – 180W VENTOLE 8 PALE <math>\phi</math> 280</p> <hr/> <p>RIF. ORIGINALI: 51753623 - 51740317 - 51814596</p>	<p>YPSILON 1.3 16V MJYD DAL 2003 MUSA 1.3 MJ - 16V MJTD DAL 2004</p> <p>IMPIANTO DENSO</p>
	<p>CODICE <b>EV152747E</b></p> <p>ELETTROVENTOLA 12V – 230W VENTOLE 8 PALE <math>\phi</math> 290</p> <hr/> <p>RIF. ORIGINALI: 55700992 - 55703903 - 51808366</p>	<p>NUOVA DELTA 1.8 16V TURBO DAL 2008 NUOVA DELTA 1910 JTD 16 V DAL 2008</p>

	<p>CODICE <b>EV132913E</b></p> <p>ELETTROVENTOLA 12V – W VENTOLA PALE <math>\phi</math> 0</p> <hr/> <p>RIF. ORIGINALI: 55056642AB</p>	<p><b>NEW!</b> WRANGLER 3.8L A.C. DAL 2007 AL 2011</p>
	<p>CODICE <b>EV132914E</b></p> <p>ELETTROVENTOLA 12V – W VENTOLA PALE <math>\phi</math> 0</p> <hr/> <p>RIF. ORIGINALI: 5143209AA CONVOGLIAT. - 5143208AA MOTORE CON VENTOLA</p>	<p><b>NEW!</b> GRAND CHEROKEE III 3.7L – 4.7L A.C. DAL 2005 AL 2010</p>
	<p>CODICE <b>EV132924E1</b></p> <p>ELETTROVENTOLA 12V – W VENTOLA PALE <math>\phi</math> 0</p> <hr/> <p>RIF. ORIGINALI: 51965900</p>	<p><b>NEW!</b> RENEGADE 1.4 BENZ. DAL 2014 RENEGADE 1.6 – 2.0 MJT DAL 2014 CON RESISTORE</p>



ELSTAR S.r.l.  
Via della Resistenza 14  
40026 IMOLA (BO) - ITALY  
Ph. +39 335 240285  
export@elstarsrl.com  
www.elstarsrl.com



Elettroventole  
raffreddamento radiatore

Electrofans  
radiator cooling

**JEEP**

	<p>CODICE <b>EV142817E</b></p> <p>ELETTROVENTOLA 12V – 90/120W VENTOLA 7 PALE <math>\phi</math> 335</p> <hr/> <p>RIF. ORIGINALI: 2538007000 - 2538007100 - 2538007200</p>	<p>KIA PICANTO 1.0-1.1 12V AC DAL 2004 KIA PICANTO 1.1 CRDI AC DAL 2004</p>
	<p>CODICE <b>EV142861E</b></p> <p>ELETTROVENTOLA 12V – 180/120 W VENTOLA 7 PALE <math>\phi</math> 465</p> <hr/> <p>RIF. ORIGINALI: 25380-2E380.</p>	<p>SPORTAGE 2.7 V7 DAL 2004</p>
	<p>CODICE <b>EV142862E</b></p> <p>ELETTROVENTOLA 12V – 180/120 W VENTOLA 7 PALE <math>\phi</math> 465</p> <hr/> <p>RIF. ORIGINALI: RIF. ORIGINALI: 25380-2E100 COMPL ; 25350-2E500 – 25350-2E400 CONV ;</p>	<p>SPORTAGE 2.0 16V DAL 2004</p>
	<p>CODICE <b>EV142872E</b></p> <p>ELETTROVENTOLA 12V – W 140/70 VENTOLA 7 PALE <math>\phi</math> 310 VENTOLA 11 PALE <math>\phi</math> 385</p> <hr/> <p>RIF. ORIGINALI: 253803E200 - 253803E600</p>	<p>SORENTO 2.4-2.5 CRDI– 3.3 V6 - 3.5 V6 DAL 2002</p>
	<p>CODICE <b>EV142877E</b></p> <p>ELETTROVENTOLA 12V – 180W VENTOLA 6 PALE <math>\phi</math> 335</p> <hr/> <p>RIF. ORIGINALI: SM22715150</p>	<p>PRIDE</p>
	<p>CODICE <b>EV142918E</b></p> <p>ELETTROVENTOLA 12V – W VENTOLA PALE <math>\phi</math> 0</p> <hr/> <p>RIF. ORIGINALI: 253802S500</p>	<p><b>NEW!</b> SPORTAGE 2.4 BENZINA DAL 2011 AL 2013</p>





ELSTAR S.r.l.  
Via della Resistenza 14  
40026 IMOLA (BO) - ITALY  
Ph. +39 335 240285  
export@elstarsrl.com  
www.elstarsrl.com









Elettroventole  
raffreddamento radiatore

Electrofans  
radiator cooling







**KIA**


	<p>CODICE <b>EV152092E</b></p> <p>ELETTROVENTOLA 12V – 50W VENTOLA 5 PALE <math>\phi</math> 280</p> <hr/> <p>RIF. ORIGINALI: 7536117</p>	<p>DELTA 1100 – 1300 – 1500 RESTYLING DAL 1986 PRISMA T.T. DAL 1986</p>
	<p>CODICE <b>EV152093E90</b></p> <p>ELETTROVENTOLA 12V – 90W VENTOLA 7 PALE <math>\phi</math> 285</p> <hr/> <p>RIF. ORIGINALI: 7650190 - 7608426 - 46524328 - 7602486 - 46517602</p>	<p>DEDRA 1.6 – 1.8 – 2.0 NUOVA DELTA 1.6 – 1.8</p>
	<p>CODICE <b>EV152099E</b></p> <p>ELETTROVENTOLA 12V – 150W VENTOLA 6 PALE <math>\phi</math> 320</p> <hr/> <p>RIF. ORIGINALI: 46559314 - 7766278</p>	<p>NUOVA Y 1.2 I.E. DAL 1995 AL 2000</p> <p>SENZA RESISTORE</p>
	<p>CODICE <b>EV152099E1</b></p> <p>ELETTROVENTOLA 12V – 150W VENTOLA 6 PALE <math>\phi</math> 320</p> <hr/> <p>RIF. ORIGINALI: 69402318</p>	<p>NUOVA Y 1.2 – 1.4 I.E. A.C. DAL 1995 AL 2000</p> <p>CON RESISTORE</p>
	<p>CODICE <b>EV152100E</b></p> <p>ELETTROVENTOLA 12V – 50W VENTOLA 7 PALE <math>\phi</math> 285</p> <hr/> <p>RIF. ORIGINALI: 46541534</p>	<p>NUOVA Y 1.1 SPI DAL 1995 AL 2000</p>
	<p>CODICE <b>EV152101E</b></p> <p>ELETTROVENTOLA 12V – 50W VENTOLA 7 PALE <math>\phi</math> 285</p> <hr/> <p>RIF. ORIGINALI: 46541535 - 46427347 - 46465018 - 46546084</p>	<p>NUOVA Y 1242 16V</p>

	<p>CODICE <b>EV152101E90</b></p> <p>ELETTROVENTOLA 12V – 90W VENTOLA 7 PALE <math>\phi</math> 285</p> <hr/> <p>RIF. ORIGINALI: 46427347 - 46465018</p>	<p>NUOVA Y 1242 16V</p>
	<p>CODICE <b>EV152114E</b></p> <p>ELETTROVENTOLA 12V – 180W VENTOLA 7 PALE <math>\phi</math> 380</p> <hr/> <p>RIF. ORIGINALI: 82461885 – 82416116 – 82481550 - 82487530</p>	<p>THEMA I.E. TURBO FINO AL 1989 THEMA I.E. TURBO A.C. FINO AL 1989 NUOVA DELTA RESTYLING HF TURBO 2000 DAL 1993</p>
	<p>CODICE <b>EV152123E</b></p> <p>ELETTROVENTOLA 12V – 250W VENTOLA 6 PALE <math>\phi</math> 380</p> <hr/> <p>RIF. ORIGINALI: 7612040 – 82436987 – 46538861 - 46554751</p>	<p>DEDRA 1.8 I.E. A.C. – 2.0 I.E. A.C. – TURBO DIESEL A.C. DELTA TURBO DIESEL DAL 1993 NUOVA DELTA 1.9 TDS A.C. THEMA 3.0 V6 A.C.</p>
	<p>CODICE <b>EV152124E</b></p> <p>ELETTROVENTOLA 12V – 150W VENTOLA 6 PALE <math>\phi</math> 380</p> <hr/> <p>RIF. ORIGINALI: 7612039 – 82441093 – 7674472 – 46440956 - 46537050</p>	<p>DEDRA 1.8 I.E. – 2.0 I.E. – TURBO DIESEL NUOVA DELTA DIESEL – TURBO DIESEL DAL 1993 NUOVA DELTA 1.9 TDS THEMA 2.0 I.E. 8V – 16V DAL 1988 AL 1992</p>
	<p>CODICE <b>EV152130E</b></p> <p>ELETTROVENTOLA 12V – 90W VENTOLA 7 PALE <math>\phi</math> 280</p> <hr/> <p>RIF. ORIGINALI: 82383801 – 82391582 - 82420015</p>	<p>DELTA 1.3 – 1.5 – 1.6 DAL 1979 PRISMA 1.3 – 1.5 – 1.6 DAL 1979 THEMA 2.0 I.E. DAL 1988</p>
	<p>CODICE <b>EV152132E</b></p> <p>ELETTROVENTOLA 12V – 150W VENTOLA 6 PALE <math>\phi</math> 340</p> <hr/> <p>RIF. ORIGINALI: 7659426 - 7674474</p>	<p>DEDRA 1.6 – 1.8 – 2.0 DEDRA 1.6 – 1.8 I.E. A.C. NUOVA DELTA 1.4 – 1.6 – 1.8 DAL 1993</p>

	<p>CODICE <b>EV152136E</b></p> <p>ELETTROVENTOLA 12V – 180W VENTOLA 6 PALE <math>\phi</math> 380</p> <hr/> <p>RIF. ORIGINALI: 46436983 - 46436984 – 46544781 – 46468692 – 46805095 – 46781824 – 51707024</p>	<p>K 2.0 – 2.0 I.E. TURBO – 2.4 – 3.0 – COUPE' A.C. LYBRA 1.8 – 2.0 – 2.4 A.C. LYBRA 1.9 – 2.4 JTD</p>
	<p>CODICE <b>EV152513E</b></p> <p>ELETTROVENTOLA 12V – 120W 1 VENTOLA 4 PALE <math>\phi</math> 280</p> <hr/> <p>RIF. ORIGINALI: 82402394 - 82399918 - 82410094 – 82482384</p>	<p>THEMA 2000 – I.E. TURBO – I.E. 8V – I.E. 16V</p>
	<p>CODICE <b>EV152524E</b></p> <p>ELETTROVENTOLA 12V – 90W VENTOLA 4 PALE <math>\phi</math> 250</p> <hr/> <p>RIF. ORIGINALI: 82355080</p>	<p>DELTA 1.3 – 1.5</p>
	<p>CODICE <b>EV152531E</b></p> <p>ELETTROVENTOLA 12V – 90W VENTOLA 7 PALE <math>\phi</math> 280</p> <hr/> <p>RIF. ORIGINALI: 7781960</p>	<p>K 2.4 TURBO DIESEL</p>
	<p>CODICE <b>EV152532E</b></p> <p>ELETTROVENTOLA 12V – 160W VENTOLA 7 PALE <math>\phi</math> 280</p> <hr/> <p>RIF. ORIGINALI: 82490105</p>	<p>K 2.4 TURBO DIESEL A.C.</p>
	<p>CODICE <b>EV152547E</b></p> <p>ELETTROVENTOLA 12V – 150W VENTOLA 6 PALE <math>\phi</math> 320</p> <hr/> <p>RIF. ORIGINALI: 46527424</p>	<p>NUOVA Y 1200 16V CF2 DAL 1995 AL 2000</p>



	<p>CODICE <b>EV152548E</b></p> <p>ELETTROVENTOLA 12V – 150W VENTOLA 6 PALE <math>\phi</math> 320</p> <hr/> <p>RIF. ORIGINALI: 46559315</p>	<p>NUOVA Y 1108 – 2000 SPI DAL 1995 AL 2000</p>
	<p>CODICE <b>EV152549E</b></p> <p>ELETTROVENTOLA 12V – 150W VENTOLA 6 PALE <math>\phi</math> 320</p> <hr/> <p>RIF. ORIGINALI: 46763323</p>	<p>NUOVA Y F.L. 1200 8V-16V DAL 2000</p>
	<p>CODICE <b>EV152550E</b></p> <p>ELETTROVENTOLA 12V – 250W VENTOLA 6 PALE <math>\phi</math> 320</p> <hr/> <p>RIF. ORIGINALI: 46763326</p>	<p>NUOVA Y F.L. 1200 8V-16V A.C. DAL 2000</p>
	<p>CODICE <b>EV152559E</b></p> <p>ELETTROVENTOLA 12V – 250W VENTOLA 6 PALE <math>\phi</math> 340</p> <hr/> <p>RIF. ORIGINALI: 46457665 – 46544774 – 46547641 – 46805093 – 46805098</p>	<p>LYBRA 1.6 – 1.6 A.C. – 1.8 – 1.9 JTD – 2.0</p>
	<p>CODICE <b>EV152569E</b></p> <p>ELETTROVENTOLA 12V – 90W VENTOLA 7 PALE <math>\phi</math> 315</p> <hr/> <p>RIF. ORIGINALI: 46745045</p>	<p>YPSILON 1.2 8V-16V CF4 DAL 2003</p>
	<p>CODICE <b>EV152570E</b></p> <p>ELETTROVENTOLA 12V – 250W VENTOLA 7 PALE <math>\phi</math> 315</p> <hr/> <p>RIF. ORIGINALI: 51708405 - 51738360</p>	<p>YPSILON 1.2 8V-16V CF4 A.C. DAL 2003</p>





	<p>CODICE <b>EV152575E</b></p> <p>ELETTROVENTOLA 12V – 180W VENTOLA 7 PALE <math>\phi</math> 315</p> <hr/> <p>RIF. ORIGINALI: 46834077</p>	<p>YPSILON 1.4 16V CF4 A.C. DAL 2003</p>
	<p>CODICE <b>EV152576E</b></p> <p>ELETTROVENTOLA 12V – 250W VENTOLA 7 PALE <math>\phi</math> 315</p> <hr/> <p>RIF. ORIGINALI: 5138689 – 46846086 – 51708004 – 51760613 - 51738689</p>	<p>YPSILON 1.3 MULTIJET 16V DAL 2003</p>
	<p>CODICE <b>EV152590E</b></p> <p>ELETTROVENTOLA 12V – 250W VENTOLA 6 PALE <math>\phi</math> 340</p> <hr/> <p>RIF. ORIGINALI: 7794244</p>	<p>K 2.0 – 2.4 BENZINA</p>
	<p>CODICE <b>EV152591E</b></p> <p>ELETTROVENTOLA 12V – 250W VENTOLA 6 PALE <math>\phi</math> 380</p> <hr/> <p>RIF. ORIGINALI: 1474411080 - 1475974080 MOTORE; 1474412080 - 9569761780 VENTOLA</p>	<p>ZETA 2.0 16V DAL 1998 AL 2002</p>
	<p>CODICE <b>EV152630E</b></p> <p>ELETTROVENTOLA 12V – 350W VENTOLA 8 PALE <math>\phi</math> 383</p> <hr/> <p>RIF. ORIGINALI: 9635466180 – 9635494380 - 1400821180</p>	<p>PHEDRA 2.0 JTD – 2.2 JTD – 3.0 BENZINA 16V</p>
	<p>CODICE <b>EV152648E</b></p> <p>ELETTROVENTOLA 12V – 100W VENTOLA 6 PALE <math>\phi</math> 320</p> <hr/> <p>RIF. ORIGINALI: 1475445080 CONVOGLIAT.; 1475594080 MOTORE; 9614091780 VENTOLA</p>	<p>Z 2.0 BENZINA I.E.</p>




	<p>CODICE <b>EV152669E</b></p> <p>ELETTROVENTOLA 12V – 180W VENTOLE 8 PALE <math>\phi</math> 280</p> <hr/> <p>RIF. ORIGINALI: 51708726 – 51738693</p>	<p>YPSILON MULTIJET DAL 2003 MUSA MULTIJET 1.3 – 1.9 DAL 2004</p> <p>IMPIANTO DENSO - MARELLI</p>
	<p>CODICE <b>EV152670E</b></p> <p>ELETTROVENTOLA 12V – 250W VENTOLA 8 PALE <math>\phi</math> 383</p> <hr/> <p>RIF. ORIGINALI: 46436983</p>	<p>K 3.0 V6 A.C. K COUPE' 2.4 I.E.</p>
	<p>CODICE <b>EV152700E</b></p> <p>ELETTROVENTOLA 12V – 250W VENTOLA 8 PALE <math>\phi</math> 405 CONNETTORE RETTAGOLARE GRANDE</p> <hr/> <p>RIF. ORIGINALI: 55700342 - 55703902</p>	<p>NUOVA DELTA 1.4 16 V 120-150 CV A.C DAL 2008 NUOVA DELTA 1.6 JTD 120 CV A.C. DAL 2008 NUOVA DELTA 2.0 JTD 165 CV A.C. DAL 2008</p>
	<p>CODICE <b>EV152727E</b></p> <p>ELETTROVENTOLA 12V – 230W VENTOLA 6 PALE <math>\phi</math> 340</p> <hr/> <p>RIF. ORIGINALI: LANCIA: 1489767080-1494742080 -1401312180</p>	<p>PHEDRA 2.0-2.2 JTD – 3.0 BENZ 2001</p>
	<p>CODICE <b>EV152745E</b></p> <p>ELETTROVENTOLA 12V – 180W VENTOLE 8 PALE <math>\phi</math> 280</p> <hr/> <p>RIF. ORIGINALI: 51753623 - 51740317 - 51814596</p>	<p>YPSILON 1.3 16V MJYD DAL 2003 MUSA 1.3 MJ - 16V MJTD DAL 2004</p> <p>IMPIANTO DENSO</p>
	<p>CODICE <b>EV152747E</b></p> <p>ELETTROVENTOLA 12V – 230W VENTOLE 8 PALE <math>\phi</math> 290</p> <hr/> <p>RIF. ORIGINALI: 55700992 - 55703903 - 51808366</p>	<p>NUOVA DELTA 1.8 16V TURBO DAL 2008 NUOVA DELTA 1910 JTD 16 V DAL 2008</p>

	<p>CODICE <b>EV152800E-FM</b></p> <p>ELETTROVENTOLA 12V – 250W VENTOLA 8 PALE <math>\phi</math> 405</p> <hr/> <p>RIF. ORIGINALI: 51892710</p>	<p><b>NEW!</b></p> <p>NUOVA YPSILON 0.9 – 1.2 BENZINA DAL 2012 NUOVA YPSILON 1.3 MJT DAL 2012</p>
	<p>CODICE <b>EV152800E1-FM</b></p> <p>ELETTROVENTOLA 12V – 250W VENTOLA 8 PALE <math>\phi</math> 405</p> <hr/> <p>RIF. ORIGINALI: 51839668</p>	<p><b>NEW!</b></p> <p>NUOVA YPSILON 0.9 – 1.2 BENZINA DAL 2012 NUOVA YPSILON 1.3 MJT DAL 2012</p> <p><b>CON RESISTORE</b></p>

	<p>CODICE <b>EV162538E</b></p> <p>ELETTROVENTOLA 12V – 90W VENTOLA 8 PALE <math>\phi</math> 360</p> <hr/> <p>RIF. ORIGINALI: C20115025</p>	<p>MAZDA 2 1.2 BENZINA – 1.4 TDS</p>
	<p>CODICE <b>EV162539E</b></p> <p>ELETTROVENTOLA 12V – 150W VENTOLA 8 PALE <math>\phi</math> 360</p> <hr/> <p>RIF. ORIGINALI: Z60115025B - 2S6H8C607DA</p>	<p>MAZDA 3 1.6 BENZINA.</p>
	<p>CODICE <b>EV162827E</b></p> <p>ELETTROVENTOLA 12V – 240W VENTOLA 7 PALE <math>\phi</math> 390</p> <hr/> <p>RIF. ORIGINALI: Z60215025D - Z60215025G - Z60215025C - Z60215025F - Z60215025B - Z60215025E</p>	<p>MAZDA 3 2.0 DAL 2004 AL 2006</p>
	<p>CODICE <b>EV162828E</b></p> <p>ELETTROVENTOLA 12V – 230W VENTOLA 7 PALE <math>\phi</math> 390</p> <hr/> <p>RIF. ORIGINALI: Z60115025B</p>	<p>MAZDA 3 1.6 DAL 2003</p>
	<p>CODICE <b>EV162854E</b></p> <p>ELETTROVENTOLA 12V – 150-180W VENTOLE 7 PALE <math>\phi</math> 305-305</p> <hr/> <p>RIF. ORIGINALI: CA0715025B</p>	<p>MAZDA 6 DAL 2009</p>
	<p>CODICE <b>EV162868E</b></p> <p>ELETTROVENTOLA 12V – 75/70 W VENTOLA 5 PALE <math>\phi</math> 320 VENTOLA 7 PALE <math>\phi</math> 320</p> <hr/> <p>RIF. ORIGINALI: AJ5715210C CONVOGLIATORE AJ5715150A MOTORE ; FS1H15140 - FS1G15140 VENTOLA</p>	<p>6 2.0 DAL 2002 AL 2005</p>

	<p>CODICE <b>EV162869E</b></p> <p>ELETTROVENTOLA 12V – 110W VENTOLA 7 PALE <math>\phi</math> 290</p> <hr/> <p>RIF. ORIGINALI: FS2V15035D</p>	<p>323 MT DAL 1999 AL 2002</p>
	<p>CODICE <b>EV162881E</b></p> <p>ELETTROVENTOLA 12V – 50 W VENTOLA 5 PALE <math>\phi</math> 280</p> <hr/> <p>RIF. ORIGINALI: 2S6H8C607BD – 1337582 – 1474348 – 1145420 - 2S6H8C607BA</p>	<p>MAZDA 2 1.25 – 1.4 – 1.4 CD DAL 2001</p>
	<p>CODICE <b>EV162903E</b></p> <p>ELETTROVENTOLA 12V – W VENTOLA PALE <math>\phi</math> 0</p> <hr/> <p>RIF. ORIGINALI: LF8B15025C</p>	<p><b>NEW!</b> MAZDA 3 DAL 2010 AL 2013</p>
	<p>CODICE <b>EV162909E</b></p> <p>ELETTROVENTOLA 12V – 75/90W VENTOLA 5 PALE <math>\phi</math> 315</p> <hr/> <p>RIF. ORIGINALI: ZJ3815210 - ZJ3815025B</p>	<p><b>NEW!</b> MAZDA 2 II 1.3-1.5 DAL 2007</p>
	<p>CODICE <b>EV164350E</b></p> <p>ELETTROVENTOLA 12V – 80W VENTOLA 5 PALE <math>\phi</math> 300</p> <hr/> <p>RIF. ORIGINALI: FSD7-15035A</p>	<p>MAZDA 626 2.0 A.C. DAL 1998</p> <p>PER LATO DESTRO</p>
	<p>CODICE <b>EV164351E</b></p> <p>ELETTROVENTOLA 12V – 80W VENTOLA 4 PALE <math>\phi</math> 335</p> <hr/> <p>RIF. ORIGINALI: FSD7-15025B</p>	<p>MAZDA 626 2.0 – 2.5 DAL 1998</p> <p>PER LATO SINISTRO</p>

	<p>CODICE <b>EV164352E</b></p> <p>ELETTROVENTOLA 12V – 90/70W VENTOLA 5 PALE <math>\phi</math> 310 VENTOLA 7 PALE <math>\phi</math> 315</p> <hr/> <p>RIF. ORIGINALI: KLR9-15025B</p>	<p>MAZDA 626 2.5 DAL 2000</p>
	<p>CODICE <b>EV164353E</b></p> <p>ELETTROVENTOLA 12V – 80W VENTOLA 5 PALE <math>\phi</math> 300</p> <hr/> <p>RIF. ORIGINALI: KLG5-15035A</p>	<p>MAZDA 626 2.5 A.C. DAL 1998</p>
	<p>CODICE <b>EV164354E</b></p> <p>ELETTROVENTOLA 12V – 50/70W VENTOLA 7 PALE <math>\phi</math> 310 VENTOLA 5 PALE <math>\phi</math> 315</p> <hr/> <p>RIF. ORIGINALI: FS1G-15025B</p>	<p>MAZDA 626 2.0 DAL 2000</p>
	<p>CODICE <b>EV164355E</b></p> <p>ELETTROVENTOLA 12V – 80W VENTOLA 5 PALE <math>\phi</math> 295</p> <hr/> <p>RIF. ORIGINALI: B595-15035C – ZL01-15035A</p>	<p>MAZDA 323 A.C. DAL 1999 AL 2000</p> <p>PER LATO DESTRO</p>
	<p>CODICE <b>EV164356E</b></p> <p>ELETTROVENTOLA 12V – 90W VENTOLA 5 PALE <math>\phi</math> 290</p> <hr/> <p>RIF. ORIGINALI: ZL04-15025C</p>	<p>MAZDA 323 DAL 1999 AL 2000</p> <p>PER LATO SINISTRO</p>
	<p>CODICE <b>EV164357E</b></p> <p>ELETTROVENTOLA 12V – 80W VENTOLA 5 PALE <math>\phi</math> 290</p> <hr/> <p>RIF. ORIGINALI: FS2V-115035D – RF4R-15035C</p>	<p>MAZDA 323 A.C. DAL 2001</p> <p>PER LATO DESTRO</p>

	<p>CODICE <b>EV164358E</b></p> <p>ELETTROVENTOLA 12V – 60W VENTOLA 5 PALE <math>\phi</math> 295</p> <hr/> <p>RIF. ORIGINALI: ZL01-15025B</p>	<p>MAZDA 323 DAL 2001</p>   <p>PER LATO SINISTRO</p>
	<p>CODICE <b>EV164359E</b></p> <p>ELETTROVENTOLA 12V – 60W VENTOLA 4 PALE <math>\phi</math> 300</p> <hr/> <p>RIF. ORIGINALI: KK181-15025</p>	<p>MAZDA 121 DAL 1988</p>
	<p>CODICE <b>EV164360E</b></p> <p>ELETTROVENTOLA 12V – 40W VENTOLA 7 PALE <math>\phi</math> 170</p> <hr/> <p>RIF. ORIGINALI: KD001-61710AA</p>	<p>MAZDA 121 A.C. DAL 1988</p>   <p>ELETTROVENTOLA SUPPLEMENTARE</p>




	<p>CODICE <b>EV172672E</b></p> <p>ELETTROVENTOLA 12V – 300W VENTOLA 8 PALE <math>\phi</math> 360</p> <hr/> <p>RIF. ORIGINALI: A1685000193</p>	<p>CLASSE A 140 – 160 – 190 – 210 BENZINA A.C. CLASSE A 160 CDI A.C.</p>
	<p>CODICE <b>EV172673E</b></p> <p>ELETTROVENTOLA 12V – 300W VENTOLA 8 PALE <math>\phi</math> 360</p> <hr/> <p>RIF. ORIGINALI: A1685000593</p>	<p>CLASSE A 160 – 170 CDI A.C.</p>
	<p>CODICE <b>EV172764E</b></p> <p>ELETTROVENTOLA 12V – 270W VENTOLA 6 PALE <math>\phi</math> 465</p> <hr/> <p>RIF. ORIGINALI: A0005051155</p>	<p>VITO T.T. DAL 2004</p> <p>SENZA FORO PER CENTRALINA</p>
	<p>CODICE <b>EV172765E</b></p> <p>ELETTROVENTOLA 12V – 250W VENTOLA 6 PALE <math>\phi</math> 465</p> <hr/> <p>RIF. ORIGINALI: A0005051055</p>	<p>VITO T.T. DAL 2004</p> <p>CON FORO PER CENTRALINA</p>
	<p>CODICE <b>EV172776E</b></p> <p>ELETTROVENTOLA 12V – 250W VENTOLA 9 PALE <math>\phi</math> 295</p> <hr/> <p>RIF. ORIGINALI: 0015001693 – 0015003893</p>	<p>E200- E220D DAL 1995 AL 2000 E230 1995- 1997 E240 1997- 2000 E280 1996- 2000 E320 1995- 2002 E430 1997- 2002 50-55 AMG 1996- 2002 E200 1995- 2000</p>
	<p>CODICE <b>EV172778E</b></p> <p>ELETTROVENTOLA 12V – 90/130W VENTOLA 7 PALE <math>\phi</math> 260</p> <hr/> <p>RIF. ORIGINALI: 1635000155</p>	<p>ML230 2.3i ML270 CDI 2.7i ML320 3.2i ML350 3.5i ML400 CDI 4.0i ML430 4.3i ML500 5.0i TUTTI TIPI 1998-2005</p>







	<p>CODICE <b>EV172821E</b></p> <p>ELETTROVENTOLA 12V – 500W VENTOLA PALE <math>\phi</math> 475</p> <hr/> <p>RIF. ORIGINALI: 2035000293 - 2035050255 - A2035000293 - A2035050255</p>	<p>W203 CLASSE C 180 – 200 – 240 KOMPRESSOR DAL 2002 AL 2007 W203 CLASSE C 200 – 220 – 270 CDI DAL 2000 AL 2007</p>
	<p>CODICE <b>EV172822E</b></p> <p>ELETTROVENTOLA 12V – 540W VENTOLA 7 PALE <math>\phi</math> 500</p> <hr/> <p>RIF. ORIGINALI: 2115000693 - A2115000693 - A2115050555 - 2115050555</p>	<p>E220 CDI 2009 W211 V6 E240-E320</p>
	<p>CODICE <b>EV172823E</b></p> <p>ELETTROVENTOLA 12V – 420W VENTOLA 9 PALE <math>\phi</math> 530</p> <hr/> <p>RIF. ORIGINALI: 2205000093</p>	<p>MERCEDES CLASSE S 280 – 320 – 430–500 W220 DAL 1998 AL 2005 CLASSE S 320 CDI - 350 DAL 2002 AL 2005 CLASSE S 55 AMG DAL 1999 AL 2005 CLASSE C215 CL 500 DAL 1999 AL 2006 CL 55 AMG DAL 1999 AL 2006</p>
	<p>CODICE <b>EV172824E</b></p> <p>ELETTROVENTOLA 12V – 380W VENTOLA 11 PALE <math>\phi</math> 535</p> <hr/> <p>RIF. ORIGINALI: 2205000193 – 2205000293</p>	<p>CLASSE S 280 – 320 – 350 – 430 – 500 W220 DAL 1998 AL 2005</p>
	<p>CODICE <b>EV172825E</b></p> <p>ELETTROVENTOLA 12V – 550W VENTOLA 11 PALE <math>\phi</math> 535</p> <hr/> <p>RIF. ORIGINALI: A1635000293 - 1635000393</p>	<p>CLASSE M L270 – L400 - L55 W163 DAL 2000 AL 2005 CLASSE M L500 DAL 1998</p>
	<p>CODICE <b>EV172891E</b></p> <p>ELETTROVENTOLA 12V – W VENTOLA PALE <math>\phi</math></p> <hr/> <p>RIF. ORIGINALI: 2045000193 - 2045000293</p>	<p>CLASSE A 200 CDI DAL 2012 CLASSE B 180 – 200 DAL 2011 CLASSE C 180 – 200 – 220 – 230 – 250 – 280 – 300 – 320 – 350 DAL 2007 CLASSE E 200 – 220 – 250 – 350 – 500 DAL 2010 GLK 200 – 220 – 250 – 280 – 300 – 320 – 350 – 500 DAL 2008</p>




	<p>CODICE <b>EV172904E</b></p> <p>ELETTOVENTOLA 12V – W VENTOLA PALE <math>\phi</math> 0</p> <hr/> <p>RIF. ORIGINALI: 1645000193 - 1645000493 - 1645000593</p>	<p><b>NEW!</b></p> <p>CLASSE M DAL 2007 AL 2011 CLASSE R DAL 2006</p>
	<p>CODICE <b>EV172905E</b></p> <p>ELETTOVENTOLA 12V – W VENTOLA PALE <math>\phi</math> 0</p> <hr/> <p>RIF. ORIGINALI: A2215000493 - 2215000493 - 2215001193 - A2215001193 - A2215000993 - 2215000993</p>	<p><b>NEW!</b></p> <p>CLASSE S DAL 2005 AL 2013</p>
	<p>CODICE <b>EV172906E</b></p> <p>ELETTOVENTOLA 12V – W VENTOLA PALE <math>\phi</math> 0</p> <hr/> <p>RIF. ORIGINALI: A1695060399 - A1698202842 - A1698203342 - A1698203542 - A1698203642</p>	<p><b>NEW!</b></p> <p>CLASSE A CLASSE B</p>
	<p>CODICE <b>EV174950E</b></p> <p>ELETTOVENTOLA 12V – 80W VENTOLA 8 PALE <math>\phi</math> 280</p> <hr/> <p>RIF. ORIGINALI: 0015001393 – 001500.05.93 – 000.500.76.93 – 001.500.76.93</p>	<p>W124 300SL DAL 1989 W140 500SL – 600SL – SL CLASS DAL 1992 W202 C180 – C200 – C220 – C230 – C240 – C250 – C CLASS DAL 1993</p> <p>PER LATO DESTRO</p>
	<p>CODICE <b>EV174951E</b></p> <p>ELETTOVENTOLA 12V – 80W VENTOLA 8 PALE <math>\phi</math> 280</p> <hr/> <p>RIF. ORIGINALI: 001.500.12.93</p>	<p>W202 C180 – C200 – C220 – C230 – C240 – C250 – C CLASS DAL 1993</p> <p>PER LATO SINISTRO</p>
	<p>CODICE <b>EV174952E</b></p> <p>ELETTOVENTOLA 12V – 100W VENTOLA 6 PALE <math>\phi</math> 390</p> <hr/> <p>RIF. ORIGINALI: A2025053555 CONV.; A0005401588 - A0015001993 MOTORE CON VENTOLA</p>	<p>W170 SLK 200 – 300 KOMPRESS. W202 C230 DAL 1997</p> <p>MODELLO BOSCH</p>

	<p>CODICE <b>EV174954E</b></p> <p>ELETTROVENTOLA 12V – 100W VENTOLA 6 PALE <math>\phi</math> 393</p> <hr/> <p>RIF. ORIGINALI: A2025052355 CONV A0005401588 - A0015003093 MOTORE CON VENTOLA</p>	<p>W210 E320 DAL 2000</p> <hr/> <p>MODELLO BOSCH</p>
	<p>CODICE <b>EV174956E</b></p> <p>ELETTROVENTOLA 12V – 80W 2 VENTOLE 10 PALE <math>\phi</math> 280</p> <hr/> <p>RIF. ORIGINALI: 0005008593</p>	<p>W124 300 – 320 – 400 – 420 DAL 1985</p>
	<p>CODICE <b>EV174957E</b></p> <p>ELETTROVENTOLA 12V – 240W VENTOLA 11 PALE <math>\phi</math> 395</p> <hr/> <p>RIF. ORIGINALI: 000.500.71.93 – 000.500.60.93 – 000.500.70.93</p>	<p>W123 190 – 190E – 230 – 240D – 280E – 300D DAL 1977 AL 1993 W124 E-CLASS A.C. DAL 1985 W124 260E – 260E4 – 300E A.C. DAL 1986 W201 190E – 190E TURBO DAL 1982</p>
	<p>CODICE <b>EV174958E</b></p> <p>ELETTROVENTOLA 12V – 170W VENTOLA 11 PALE <math>\phi</math> 385</p> <hr/> <p>RIF. ORIGINALI: 000.500.79.93 – 000.500.50.93 - 000.500.92.93</p>	<p>W124 200 – 200D – 250D – 250TD – 260E – 300 – 300TD DAL 1985 W126 190D – 190E – 300SE – 300 SEL – 300 SDL – 380 SE – 380 SEL – 500 SEL A.C. DAL 1985 W201 190 E A.C. DAL 1983</p>
	<p>CODICE <b>EV174959E</b></p> <p>ELETTROVENTOLA 12V – 85W VENTOLA 11 PALE <math>\phi</math> 270</p> <hr/> <p>RIF. ORIGINALI: 000.500.60.93 – 000.500.48.93</p>	<p>W123 T.T. DAL 1976 AL 1985 W126 300 SD A.C. DAL 1981 W201 190 D A.C. DAL 1983</p>

	<p>CODICE <b>EV182885E</b></p> <p>ELETTROVENTOLA 12V – W        VENTOLA PALE <math>\phi</math></p> <hr/> <p>RIF. ORIGINALI: 1355010 CONVOGLIATORE;        1355A031 – 1355A032 – A4545001203</p>	<p><b>NEW!</b></p> <p>COLT VI 1.1 -1.3-1.5 16 V DAL 2004        COLT VI 1.5 DI-D DAL 2004</p>

	<p>CODICE <b>EV192137E</b></p> <p>ELETTROVENTOLA 12V – 50W VENTOLA 7 PALE <math>\phi</math> 285</p> <hr/> <p>RIF. ORIGINALI: ETP1775 – ETP1828</p>	<p>BLUEBIRD 1600 LX PRIMERA 1600 – 2000 BENZINA</p>
	<p>CODICE <b>EV192138E</b></p> <p>ELETTROVENTOLA 12V – 90W VENTOLA 7 PALE <math>\phi</math> 285</p> <hr/> <p>RIF. ORIGINALI: ETP1952</p>	<p>PRIMERA DIESEL</p>
	<p>CODICE <b>EV192845E</b></p> <p>ELETTROVENTOLA 12V – 180W VENTOLE 6 PALE <math>\phi</math> 340</p> <hr/> <p>RIF. ORIGINALI: 21481AY610</p>	<p>MICRA 1.2-1.4-1.6 16V DAL 2003 MICRA 1.5 D DAL 2003</p>
	<p>CODICE <b>EV192883E</b></p> <p>ELETTROVENTOLA 12V – 400 W VENTOLA PALE <math>\phi</math> 383</p> <hr/> <p>RIF. ORIGINALI: 7701062958 CONVOGLIAT. 7701062959 MOTORE CON VENTOLA</p>	<p>KUBISTAR 1.5 DCI DAL 2003</p>
	<p>CODICE <b>EV192911E</b></p> <p>ELETTROVENTOLA 12V – W VENTOLA PALE <math>\phi</math> 0</p> <hr/> <p>RIF. ORIGINALI: 214811KC0A - 214811KC0B - 214811FE0A COMPLETA ; 214831KC0A CONV</p>	<p><b>NEW!</b></p> <p>JUKE 1.6 DAL 2010</p> <p>FORNITO SENZA CENTRALINA</p>
	<p>CODICE <b>EV192912E</b></p> <p>ELETTROVENTOLA 12V – W VENTOLA PALE <math>\phi</math> 0</p> <hr/> <p>RIF. ORIGINALI: 214811FE0A</p>	<p><b>NEW!</b></p> <p>JUKE 1.6 DAL 2010</p> <p>FORNITO CON CENTRALINA</p>

	<p>CODICE <b>EV192930E</b></p> <p>ELETTROVENTOLA 12V – 240W VENTOLA 9 PALE <math>\phi</math> 385</p> <hr/> <p>RIF. ORIGINALI: 21481JD00B - 21481JD000 - 21481JD00C - 21481JD200 - 21481JD21B - 21481BB50A - 21481JD700</p>	<p><b>NEW!</b></p> <p>QASHQAI I 1.6 BENZ DAL 2008 AL 2013 QASHQAI I 2.0 BENZ DAL 2006 AL 2013 QASHQAI I 1.5 DS DAL 2008 AL 2013 QASHQAI I 1.6 DS DAL 2011 AL 2013 QASHQAI I 2.0 DS DAL 2006 AL 2013</p>
	<p>CODICE <b>EV192931E</b></p> <p>ELETTROVENTOLA 12V – 190W VENTOLA 6 PALE <math>\phi</math> 383</p> <hr/> <p>RIF. ORIGINALI: 9212000Q0J COMPL. 2148300QAC CONV; 9212000QAF M+V</p>	<p><b>NEW!</b></p> <p>PRIMASTAR 2.0 DCI DAL 2007 AL 2014</p>
	<p>CODICE <b>EV194450E</b></p> <p>ELETTROVENTOLA 12V – 100/90W 2 VENTOLE 6 PALE <math>\phi</math> 320</p> <hr/> <p>RIF. ORIGINALI: 21481-53J20 – ETP8584 – ETP8645 – ETP8663 – ETP8664</p>	<p>ALMERA PRIMERA M/T DAL 1991 SERENA BENZINA - DIESEL</p>
	<p>CODICE <b>EV194451E</b></p> <p>ELETTROVENTOLA 12V – 80W VENTOLA 5 PALE <math>\phi</math> 295</p> <hr/> <p>RIF. ORIGINALI: 21481-62J00</p>	<p>PRIMERA A/T DAL 1991</p>
	<p>CODICE <b>EV194452E</b></p> <p>ELETTROVENTOLA 12V – 70W VENTOLA 5 PALE <math>\phi</math> 295</p> <hr/> <p>RIF. ORIGINALI: 92120-54J00</p>	<p>PRIMERA A/T A.C. DAL 1990</p>
	<p>CODICE <b>EV194453E</b></p> <p>ELETTROVENTOLA 12V – 70W VENTOLA 5 PALE <math>\phi</math> 320</p> <hr/> <p>RIF. ORIGINALI: 21481-9F300 – ETP5770 – ETP5772</p>	<p>MICRA DIESEL A.C. DAL 1997 PRIMERA 2.0 A.C. DAL 1997</p>

	<p>CODICE <b>EV194454E</b></p> <p>ELETTROVENTOLA 12V – 120W VENTOLA 5 PALE <math>\phi</math> 320</p> <hr/> <p>RIF. ORIGINALI: 92120-9F510</p>	<p>PRIMERA A.C. DAL 1997</p>
	<p>CODICE <b>EV194455E</b></p> <p>ELETTROVENTOLA 12V – 110W VENTOLA 5 PALE <math>\phi</math> 295</p> <hr/> <p>RIF. ORIGINALI: 21481-44B00</p>	<p>MICRA K11 M/T DAL 1993</p>
	<p>CODICE <b>EV194456E</b></p> <p>ELETTROVENTOLA 12V – 70W VENTOLA 5 PALE <math>\phi</math> 295</p> <hr/> <p>RIF. ORIGINALI: 21481-42B00</p>	<p>MICRA K11 A/T DAL 1993</p>






ELSTAR S.r.l.  
Via della Resistenza 14  
40026 IMOLA (BO) - ITALY  
Ph. +39 335 240285  
export@elstarsrl.com  
www.elstarsrl.com



Elettroventole  
raffreddamento radiatore

Electrofans  
radiator cooling

**NISSAN**


	<p>CODICE <b>EV202541E</b></p> <p>ELETTROVENTOLA 12V – 90W VENTOLA 4 PALE <math>\phi</math> 250</p> <hr/> <p>RIF. ORIGINALI: 1314528 CONVOGL. 1341244 MOTORE CON VENTOLA</p>	<p>ASTRA 1.4 8V–1.6 16V CORSA A 1.6 CORSA B 1.2 – 1.4 VECTRA A 1.6 – 1.8</p>
	<p>CODICE <b>EV202542E</b></p> <p>ELETTROVENTOLA 12V – 150W VENTOLA 8 PALE <math>\phi</math> 300</p> <hr/> <p>RIF. ORIGINALI: 1314521 CONVOGL. 1341307 MOTORE CON VENTOLA</p>	<p>CORSA B 1.2 – 1.4 16V A.C.</p>
	<p>CODICE <b>EV202543E</b></p> <p>ELETTROVENTOLA 12V – 90W VENTOLA 4 PALE <math>\phi</math> 250</p> <hr/> <p>RIF. ORIGINALI: 1314518 CONVOGL. 1341244 MOTORE CON VENTOLA</p>	<p>CORSA B 1.2 – 1.4 8V TIGRA 1.4 – 1.6 16V</p>
	<p>CODICE <b>EV202544E</b></p> <p>ELETTROVENTOLA 12V – 90W VENTOLA 4 PALE <math>\phi</math> 250</p> <hr/> <p>RIF. ORIGINALI: 1314493 CONVOGL. 1341244 MOTORE CON VENTOLA</p>	<p>ASTRA 1.3 – 1.4 – 1.6 KADETT 1.3 – 1.4 – 1.6 VECTRA 1.3 – 1.4 – 1.6</p>
	<p>CODICE <b>EV202545E</b></p> <p>ELETTROVENTOLA 12V – 150W VENTOLA 7 PALE <math>\phi</math> 280</p> <hr/> <p>RIF. ORIGINALI: 1314546 CONVOGL. 1341286 MOTORE CON VENTOLA</p>	<p>CORSA 1.0 A.C. DAL 1999 CORSA B 1.0 – 1.2 12V</p>
	<p>CODICE <b>EV202546E</b></p> <p>ELETTROVENTOLA 12V – 90W VENTOLA 4 PALE <math>\phi</math> 250</p> <hr/> <p>RIF. ORIGINALI: 1314532 CONVOGL. 1341279 MOTORE CON VENTOLA</p>	<p>CORSA 1.0 DAL 1999 CORSA B 1.0 – 1.2 16V</p>

	<p>CODICE <b>EV202553E</b></p> <p>ELETTROVENTOLA 12V – 140W VENTOLA 6 PALE <math>\phi</math> 340</p> <hr/> <p>RIF. ORIGINALI: 1314516 CONVOGL. – 1341271 MOTORE CON VENTOLA</p>	<p>ASTRA 1.8 – 2.0 – 2.0 A.C. FINO AL 1998 CALIBRA 2.0 – 2.0 A.C. FINO AL 1997 KADETT DAL 1985 AL 1993 VECTRA DAL 1989 AL 1995 VECTRA DIESEL DAL 1999</p>
	<p>CODICE <b>EV202554E</b></p> <p>ELETTROVENTOLA 12V – 90W VENTOLA 8 PALE <math>\phi</math> 280</p> <hr/> <p>RIF. ORIGINALI: 1314450 CONVOGL. – 1341351 MOTORE CON VENTOLA</p>	<p>CORSA C 1.0</p>
	<p>CODICE <b>EV202577E</b></p> <p>ELETTROVENTOLA 12V – 250W VENTOLA 8 PALE <math>\phi</math> 383</p> <hr/> <p>RIF. ORIGINALI: 1314443 CONVOGL.– 1341331 MOTORE CON VENTOLA</p>	<p>CORSA C 1.6 – 1.8 BENZINA VECTRA 1.6 BENZINA</p> <p><b><u>CONNETTORE A 2 LAMELLE</u></b></p>
	<p>CODICE <b>EV202577E1</b></p> <p>ELETTROVENTOLA 12V – 250W VENTOLA 8 PALE <math>\phi</math> 383</p> <hr/> <p>RIF. ORIGINALI: 1341337</p>	<p><b>NEW!</b> CORSA C 1.6 – 1.8 BENZINA VECTRA 1.6 BENZINA</p> <p><b><u>CONNETTORE A 3 LAMELLE CON RESISTORE</u></b></p>
	<p>CODICE <b>EV202577E2</b></p> <p>ELETTROVENTOLA 12V – 250W VENTOLA 8 PALE <math>\phi</math> 383</p> <hr/> <p>RIF. ORIGINALI: 13204607</p>	<p><b>NEW!</b> CORSA C 1.6 – 1.8 BENZINA VECTRA 1.6 BENZINA</p> <p><b><u>CONNETTORE A 4 LAMELLE CON RESISTORE</u></b></p>
	<p>CODICE <b>EV202578E</b></p> <p>ELETTROVENTOLA 12V – 250W VENTOLA 8 PALE <math>\phi</math> 383</p> <hr/> <p>RIF. ORIGINALI: 1314539 CONVOGL.– 1341344 MOTORE CON VENTOLA</p>	<p>ASTRA G 1.2 – 1.4 – 1.6 – 1.8 ZAFIRA 1.6 – 1.8</p> <p><b><u>CONNETTORE A 3 LAMELLE CON RESISTORE</u></b></p>

	<p>CODICE <b>EV202578E1</b></p> <p>ELETTROVENTOLA 12V – 250W VENTOLA 8 PALE <math>\phi</math> 383</p> <hr/> <p>RIF. ORIGINALI: 1314539 CONVOGL. – 1341344 MOTORE CON VENTOLA</p>	<p><b>NEW!</b></p> <p>ASTRA G 1.2 – 1.4 – 1.6 – 1.8 ZAFIRA 1.6 – 1.8</p> <hr/> <p><b><u>CONNETTORE A 2 LAMELLE</u></b></p>
	<p>CODICE <b>EV202578E2</b></p> <p>ELETTROVENTOLA 12V – 250W VENTOLA 8 PALE <math>\phi</math> 383</p> <hr/> <p>RIF. ORIGINALI: 1314539 CONVOGL. – 1341344 MOTORE CON VENTOLA</p>	<p><b>NEW!</b></p> <p>ASTRA G 1.2 – 1.4 – 1.6 – 1.8 ZAFIRA 1.6 – 1.8</p> <hr/> <p><b><u>CONNETTORE A 4 LAMELLE CON RESISTORE</u></b></p>
	<p>CODICE <b>EV202579E</b></p> <p>ELETTROVENTOLA 12V – 250W VENTOLA 8 PALE <math>\phi</math> 383</p> <hr/> <p>RIF. ORIGINALI: 1341159 CONVOGL. – 1341264 MOTORE CON VENTOLA</p>	<p>VECTRA B 1.6 – 1.8 – 2.0 BENZINA A.C.</p>
	<p>CODICE <b>EV202580E</b></p> <p>ELETTROVENTOLA 12V – 250W VENTOLA 8 PALE <math>\phi</math> 383</p> <hr/> <p>RIF. ORIGINALI: 1341160 CONVOGL. – 1341312 MOTORE CON VENTOLA</p>	<p>VECTRA B 1.7 T.D. A.C.</p>
	<p>CODICE <b>EV202581E</b></p> <p>ELETTROVENTOLA 12V – 250W VENTOLA 8 PALE <math>\phi</math> 383</p> <hr/> <p>RIF. ORIGINALI: 1341175 CONVOGL. – 1341264 MOTORE CON VENTOLA</p>	<p>VECTRA B 2.0 BENZINA A.C. VECTRA B 2.0 – 2.2 DTI A.C.</p>
	<p>CODICE <b>EV202582E</b></p> <p>ELETTROVENTOLA 12V – 90W VENTOLA 6 PALE <math>\phi</math> 340</p> <hr/> <p>RIF. ORIGINALI: 1314413 CONVOGL. – 1341352 MOTORE CON VENTOLA</p>	<p>CORSA C 1.2 16V</p>

	<p>CODICE <b>EV202583E</b></p> <p>ELETTROVENTOLA 12V – 250W VENTOLA 6 PALE <math>\phi</math> 305</p> <hr/> <p>RIF. ORIGINALI: 4701721 CONVOGL. – 4701720 MOTORE – 4701719 VENT.</p>	<p>AGILA 1.0 – 1.2 A.C.</p>
	<p>CODICE <b>EV202597E</b></p> <p>ELETTROVENTOLA 12V – 90W VENTOLA 4 PALE <math>\phi</math> 255</p> <hr/> <p>RIF. ORIGINALI: 1341244 – 1341279</p>	<p>ASTRA F 1.4 8V – 1.6 16V CORSA 1.0 – 1.2 – 1.4 CORSA B 1.0 16V – 1.2 16V DAL 1994</p>
	<p>CODICE <b>EV202598E</b></p> <p>ELETTROVENTOLA 12V – 250W VENTOLA 6 PALE <math>\phi</math> 340</p> <hr/> <p>RIF. ORIGINALI: 1341271</p>	<p>ASTRA 2.0 ASTRA F T.T. DAL 1992 CALIBRA 2.0 VECTRA DIESEL DAL 1999 VECTRA A</p>
	<p>CODICE <b>EV202599E</b></p> <p>ELETTROVENTOLA 12V – 250W VENTOLA 6 PALE <math>\phi</math> 300</p> <hr/> <p>RIF. ORIGINALI: 1341286 - 1341307</p>	<p>CORSA 1.0 DAL 1999 CORSA B DAL 1994 CORSA B 1.4 – 1.6 16V</p>
	<p>CODICE <b>EV202632E</b></p> <p>ELETTROVENTOLA 12V – 200W/180W VENTOLA 6/8 PALE <math>\phi</math> 315/280</p> <hr/> <p>RIF. ORIGINALI: 1314967 CONVOGL.; 6341161 MOT. C/VENT. GRANDE 6341162 MOT. C/VENT. PICCOLA</p>	<p>MERIVA 1.7 16V DTI DAL 2003</p> <p><b>CABLAGGIO CON CONNETTORE A 2 LAMELLE SU MOTORE VENTOLA PICCOLA</b></p>
	<p>CODICE <b>EV202632E1</b></p> <p>ELETTROVENTOLA 12V – 200W/180W VENTOLA 6/8 PALE <math>\phi</math> 315/280</p> <hr/> <p>RIF. ORIGINALI: 1314966 CONVOGL.; 6341159 MOT. C/VENT. GRANDE 6341160 MOT. C/VENT. PICCOLA</p>	<p>MERIVA 1.7 16V DTI A.C. DAL 2003</p> <p><b>CABLAGGIO CON CONNETTORE A 3 LAMELLE CON RESISTORE SU MOTORE VENTOLA PICCOLA</b></p>







	<p>CODICE <b>EV202633E</b></p> <p>ELETTROVENTOLA 12V – 200W VENTOLA 7 PALE <math>\phi</math> 340</p> <hr/> <p>RIF. ORIGINALI: 1314697 CONVOGLIATORE 1341382 MOTORE CON VENTOLA</p>	<p>MERIVA 1.3 CDTI DAL 2005 MERIVA 1.7 CDTI DAL 2003</p> <p><b>CABLAGGIO CON CONNETTORE A 2 LAMELLE</b></p>
	<p>CODICE <b>EV202633E1</b></p> <p>ELETTROVENTOLA 12V – 200W VENTOLA 7 PALE <math>\phi</math> 340</p> <hr/> <p>RIF. ORIGINALI: 1314557 CONVOGLIATORE 1341374 MOTORE CON VENTOLA</p>	<p>MERIVA 1.3 CDTI DAL 2005 MERIVA 1.7 CDTI DAL 2003</p> <p><b>CABLAGGIO CON CONNETTORE A 3 LAMELLE CON RESISTORE</b></p>
	<p>CODICE <b>EV202634E</b></p> <p>ELETTROVENTOLA 12V – 200W VENTOLA 8 PALE <math>\phi</math> 383</p> <hr/> <p>RIF. ORIGINALI: 1314447 CONVOGLIATORE; 1341334 MOTORE CON VENTOLA</p>	<p>CORSA C 1.7 TURBO DIESEL CORSA 1.7 COMBA</p>
	<p>CODICE <b>EV202635E</b></p> <p>ELETTROVENTOLA 12V – 200W VENTOLA 8 PALE <math>\phi</math> 383</p> <hr/> <p>RIF. ORIGINALI: 1314403-1314404 CONVOGL.; 1341344-1341346 MOTORE CON VENTOLA</p>	<p>ASTRA TT. TURBO DIESEL A.C. DAL 1998 ZAFIRA TT. TURBO DIESEL A.C. DAL 1998</p>
	<p>CODICE <b>EV202636E</b></p> <p>ELETTROVENTOLA 12V – 200W VENTOLA 8 PALE <math>\phi</math> 383</p> <hr/> <p>RIF. ORIGINALI: 1314543-1314451 -1314460- 1314453 CONVOGL.; 1341346 MOTORE CON VENTOLA</p>	<p>ASTRA 1.7TDS - 2.0 – 2.0 TDS A.C. DAL 1998 ZAFIRA 1.7TDS - 2.0 – 2.0 TDS A.C. DAL 1998</p>
	<p>CODICE <b>EV202637E</b></p> <p>ELETTROVENTOLA 12V – 200W VENTOLA 8 PALE <math>\phi</math> 383</p> <hr/> <p>RIF. ORIGINALI: 1314452/1314453 CONVOGL. – 1341344 MOTORE CON VENTOLA</p>	<p>ASTRA 1.6 – 1.7 TDS – 1.8 – 2.0 – 2.0 TDS DAL 1998 ZAFIRA 1.6 – 1.7 TDS – 1.8 – 2.0 – 2.0 TDS DAL 1998</p>





	<p>CODICE <b>EV202638E</b></p> <p>ELETTROVENTOLA 12V – 200W VENTOLA 8 PALE <math>\phi</math> 383</p> <hr/> <p>RIF. ORIGINALI: 1314538 CONVOGLIATORE – 1341344 MOTORE CON VENTOLA</p>	<p>ASTRA 1.4 – 1.6 – 1.8 A.C. DAL 1998 ZAFIRA 1.4 – 1.6 – 1.8 A.C. DAL 1998</p>
	<p>CODICE <b>EV202647E</b></p> <p>ELETTROVENTOLA 12V – 200W VENTOLA 6 PALE <math>\phi</math> 315</p> <hr/> <p>RIF. ORIGINALI: 1341182 CONVOGLIATORE – 1341297/1341348MOTORE CON VENTOLA</p>	<p>ZAFIRA 1.7 DIESEL – 2.0 TDI – 2.2 - 2.2 TDS</p>
	<p>CODICE <b>EV202649E</b></p> <p>ELETTROVENTOLA 12V – 200W VENTOLA 6 PALE <math>\phi</math> 315</p> <hr/> <p>RIF. ORIGINALI: 6341151 CONVOGLIATORE – 1341332 MOTORE CON VENTOLA</p>	<p>CORSA C 1.0 – 1.2 – 1.4 – 1.6 – 1.8 A.C.</p>
	<p>CODICE <b>EV202674E</b></p> <p>ELETTROVENTOLA 12V – 200W VENTOLA 6 PALE <math>\phi</math> 305</p> <hr/> <p>RIF. ORIGINALI: 1314523 CONV.; 1341307 MOTORE CON VENTOLA</p>	<p>CORSA 1.4 BENZINA A.C. CORSA 1.5 TURBO DIESEL</p>
	<p>CODICE <b>EV202677E</b></p> <p>ELETTROVENTOLA 12V – 200W VENTOLA 6 PALE <math>\phi</math> 315</p> <hr/> <p>RIF. ORIGINALI: 1341155 CONV.; 1341262 MOTORE CON VENTOLA</p>	<p>VECTRA B 1.6 – 1.8 – 2.0 – 2.5 BENZINA VECTRA B 2.0 DIESEL – 1.7 TURBO DIESEL</p>
	<p>CODICE <b>EV202678E</b></p> <p>ELETTROVENTOLA 12V – 200W VENTOLA 6 PALE <math>\phi</math> 315</p> <hr/> <p>RIF. ORIGINALI: 1314548-6341166 CONV.; 1341262-1341375 MOTORE CON VENTOLA</p>	<p>MERIVA 1.3 CDTI DAL 2005 MERIVA 1.7 CDTI DAL 2003</p> <p><b>CABLAGGIO CON CONNETTORE A 3 LAMELLE CON RESISTORE</b></p>

	<p>CODICE <b>EV202678E1</b></p> <p>ELETTROVENTOLA 12V – 200W VENTOLA 6 PALE <math>\phi</math> 315</p> <hr/> <p>RIF. ORIGINALI: 1314548-6341166 CONV.; 1341262-1341375 MOTORE CON VENTOLA</p>	<p>MERIVA 1.3 CDTI DAL 2005 MERIVA 1.7 CDTI DAL 2003</p> <p><b>CABLAGGIO CON CONNETTORE A 2 LAMELLE</b></p>
	<p>CODICE <b>EV202679E</b></p> <p>ELETTROVENTOLA 12V – 300W VENTOLA 8 PALE <math>\phi</math> 360</p> <hr/> <p>RIF. ORIGINALI: 1314506 CONV.; 1341268 MOTORE CON VENTOLA</p>	<p>ASTRA F 1.6 BENZINA A.C. FINO AL 1998</p>
	<p>CODICE <b>EV202691E</b></p> <p>ELETTROVENTOLA 12V – 280W VENTOLA 7 PALE <math>\phi</math> 360</p> <hr/> <p>RIF. ORIGINALI: 1314965 CONVOGLIATORE; 6341158-6341156 MOTORE CON VENTOLA</p>	<p>MERIVA 1.6 – 1.8 16V A.C DAL 2003.</p>
	<p>CODICE <b>EV202701E</b></p> <p>ELETTROVENTOLA 12V – 50W VENTOLA 7 PALE <math>\phi</math> 335</p> <hr/> <p>RIF. ORIGINALI: 1341392 CONVOGLIATORE; 1341393 MOTORE CON VENTOLA</p>	<p>NUOVA CORSA 1.0 – 1.2 – 1.4 DAL 2006</p>
	<p>CODICE <b>EV202702E</b></p> <p>ELETTROVENTOLA 12V – 180W VENTOLA 7 PALE <math>\phi</math> 383</p> <hr/> <p>RIF. ORIGINALI: 1341394 - 1341395 CONVOGLIATORE; 1341390 – 1341397 MOTORE CON VENTOLA</p>	<p>NUOVA CORSA 1.0 – 1.2 – 1.4 A.C. DAL 2006 ADAM 1.0 – 1.2 – 1.4 A.C. DAL 2012</p>
	<p>CODICE <b>EV202706E</b></p> <p>ELETTROVENTOLA 12V – 130W VENTOLA 6 PALE <math>\phi</math> 305</p> <hr/> <p>RIF. ORIGINALI: : 1314534 CONV.; 1341219 MOTORE CON VENTOLA</p>	<p>CORSA B 1.5 DIESEL –TURBO DIESEL</p>




	<p>CODICE <b>EV202707E</b></p> <p>ELETTROVENTOLA 12V – 300W 2 VENTOLE 6 PALE <math>\phi</math> 320</p> <hr/> <p>RIF. ORIGINALI: 6341154 CONV.; 1341164 – 1341365 – 1341366 – 1341368 MOTORE CON VENTOLA</p>	<p>VECTRA C 1.8 – 2.0 – 2.2 DAL 2003</p> <p>ATTACCO OVALE</p>
	<p>CODICE <b>EV202710E</b></p> <p>ELETTROVENTOLA 12V – 200W VENTOLA 6 PALE <math>\phi</math> 340</p> <hr/> <p>RIF. ORIGINALI: 1314212 – 1314375 - 1314551 CONVOGLIATORE; 6341172 – 1341376 MOTORE CON VENTOLA</p>	<p>ASTRA H 1.4 – 1.6 BENZINA A.C. DAL 2005 ASTRA H 1.7 CDTI DAL 2004 ZAFIRA B 1.4 – 1.6 BENZINA A.C. DAL 2005</p>
	<p>CODICE <b>EV202711E</b></p> <p>ELETTROVENTOLA 12V – 180W VENTOLA 6 PALE <math>\phi</math> 320</p> <hr/> <p>RIF. ORIGINALI: 1314555 - 1314554 – 13130010 – 13126384 CONV.; 1341378 – 1341377 – 13147278 – 13147279 MOTORE CON VENTOLA</p>	<p>ASTRA H 1.8 BENZINA DAL 2005 ASTRA H 1.3-1.7-1.9 CDTI DIESEL DAL 2004 ZAFIRA 1.8 BENZINA A.C. ZAFIRA B 1.3-1.7 CDTI DIESEL DAL 2004 ZAFIRA 2.0-2.2 DAL 2004 ZAFIRA 1.6 TURBO DAL 2005</p>
	<p>CODICE <b>EV202722E</b></p> <p>ELETTROVENTOLA 12V – 260W VENTOLA 8 PALE <math>\phi</math> 290</p> <hr/> <p>RIF. ORIGINALI: 1341195 – 6341163 CONVOGLIATORE; 1341338 MOTORE CON VENTOLA</p>	<p>CORSA C 1.3- 1.7 CDTI A/C DAL 2000 TIGRA B 1.3 CDTI A/C DAL 2004</p> <p>ELETTROVENTOLA SUPPLEMENTARE PER A.C.</p>
	<p>CODICE <b>EV202723E</b></p> <p>ELETTROVENTOLA 12V – 230W VENTOLA 8 PALE <math>\phi</math> 383</p> <hr/> <p>RIF. ORIGINALI: 6341185 CONVOGLIATORE; 1341362 MOTORE CON VENTOLA</p>	<p>VECTRA C 1.6 – 1.8 – 2.2 16V DAL 2003 SIGNUM 1.8 16V</p>
	<p>CODICE <b>EV202726E</b></p> <p>ELETTROVENTOLA 12V – 230W VENTOLA 8 PALE <math>\phi</math> 383</p> <hr/> <p>RIF. ORIGINALI: 1341362 MOTORE CON VENTOLA</p>	<p>VECTRA C 1.6 – 1.8 – 2.2 16V DAL 2003 SIGNUM 1.8 16V</p>

	<p>CODICE <b>EV202789E</b></p> <p>ELETTROVENTOLA 12V – 280W VENTOLA 7 PALE <math>\phi</math> 360 ATTACCHI AD INCASTRO</p> <hr/> <p>RIF. ORIGINALI: 1314964 CONVOGLIATORE; 6341158 MOTORE CON VENTOLA</p>	<p>MERIVA 1.4i – 1.6i – 1.8i 16V DAL 2003</p>
	<p>CODICE <b>EV202791E</b></p> <p>ELETTROVENTOLA 12V – 260W VENTOLA 8 PALE <math>\phi</math> 290</p> <hr/> <p>RIF. ORIGINALI: 1341196 CONVOGLIATORE; 1341338 MOTORE CON VENTOLA</p>	<p>CORSA C 1.7 DAL 2001 TIGRA B</p> <p>ELETTROVENTOLA SUPPLEMENTARE PER A.C.</p>
	<p>CODICE <b>EV202794E</b></p> <p>ELETTROVENTOLA 12V – 180W VENTOLA 6 PALE <math>\phi</math> 320</p> <hr/> <p>RIF. ORIGINALI: 1314559 - 13158655 - 13158656 CONV.,1341378 MOTORE+VENTOLA</p>	<p>ASTRA H 1.3-1.7 - 1.9 CDTI DAL 2004 AL 2009 ASTRA H 2.0 TURBO A.C. DAL 2004 AL 2009 ZAFIRA 1.7 CDTI DAL 2008</p>
	<p>CODICE <b>EV202795E</b></p> <p>ELETTROVENTOLA 12V – 190W VENTOLA 6 PALE <math>\phi</math> 320</p> <hr/> <p>RIF. ORIGINALI: 1341288 CONVOGLIATORE; 1341313 MOTORE+VENTOLA</p>	<p>ASTRA G 2.0 TDI DAL 1998 AL 2005 VECTRA B 2.0-2.2 TD A.C. DAL 1995 AL 2003</p> <p>ELETTROVENTILATORE SUPPLEMENTARE</p>
	<p>CODICE <b>EV202796E</b></p> <p>ELETTROVENTOLA 12V – 200W VENTOLA 8 PALE <math>\phi</math> 383</p> <hr/> <p>RIF. ORIGINALI: 1314552 CONVOGLIATORE; 1341386 MOTORE+VENTOLA</p>	<p><b>!</b> ASTRA H 1.4-1.8 16V DAL 2004 AL 2009</p> <p><b>CABLAGGIO CON CONNETTORE A 3 LAMELLE CON RESISTORE</b></p>
	<p>CODICE <b>EV202796E1</b></p> <p>ELETTROVENTOLA 12V – 200W VENTOLA 8 PALE <math>\phi</math> 383</p> <hr/> <p>RIF. ORIGINALI: 1314560 CONVOGLIATORE; 6341178 MOTORE+VENTOLA</p>	<p>ASTRA H 1.8 16V A.C. DAL 2004 AL 2009</p> <p><b>CABLAGGIO CON CONNETTORE A 2 LAMELLE</b></p>

	<p>CODICE <b>EV202797E</b></p> <p>ELETTROVENTOLA 12V – 200W VENTOLA 8 PALE <math>\phi</math> 383</p> <hr/> <p>RIF. ORIGINALI: 1314556 CONVOGLIATORE; 6341171 MOTORE+VENTOLA</p>	<p>ASTRA H 1.6-1.8 16V DAL 2004 AL 2009</p>
	<p>CODICE <b>EV202798E</b></p> <p>ELETTROVENTOLA 12V – 250W VENTOLA 8 PALE <math>\phi</math> 405</p> <hr/> <p>RIF. ORIGINALI: 1341421 CONVOGLIATORE; 1341398 MOTORE + VENTOLA</p>	<p>NUOVA CORSA D 1.3 – 1.7 16V CDTI DAL 2006 NUOVA CORSA D 1.6 TURBO DAL 2006</p>
	<p>CODICE <b>EV202799E</b></p> <p>ELETTROVENTOLA 12V – 300W VENTOLA 8 PALE <math>\phi</math> 405</p> <hr/> <p>RIF. ORIGINALI: 1341421 CONVOGLIATORE; 1341399 MOTORE + VENTOLA</p>	<p>NUOVA CORSA D 1.3 – 1.7 16V CDTI A.C. DAL 2006 NUOVA CORSA D 1.6 TURBO A.C. DAL 2006</p>
	<p>CODICE <b>EV202802E</b></p> <p>ELETTROVENTOLA 12V – 200W VENTOLA 8 PALE <math>\phi</math> 383</p> <hr/> <p>RIF. ORIGINALI: 1314313 – 1314558 – 1314473 CONVOGLIATORE; 24402524 MOTORE + VENTOLA</p>	<p>ASTRA H 1.3 CDTI A.C. DAL 2004 CORSA C 1.3 CDTI A.C. DAL 2003</p> <p><b>CABLAGGIO CON CONNETTORE A 3 LAMELLE CON RESISTORE</b></p>
	<p>CODICE <b>EV202802E1</b></p> <p>ELETTROVENTOLA 12V – 230W VENTOLA 8 PALE <math>\phi</math> 383</p> <hr/> <p>RIF. ORIGINALI: 13208238 COMPL 1314313 - 13208242 - 1314558 - 13193591 - 1314473 CONV.; 1341388 - 13208239 MOT+VENT</p>	<p>ASTRA H 1.3 CDTI A.C. DAL 2004 CORSA C 1.3 CDTI DAL 2003</p> <p><b>CABLAGGIO CON CONNETTORE A 2 LAMELLE GRANDI + 2 LAMELLE PICCOLE CON RESISTORE</b></p>
	<p>CODICE <b>EV202841E</b></p> <p>ELETTROVENTOLA 12V – 200W VENTOLA 8 PALE <math>\phi</math> 315</p> <hr/> <p>RIF. ORIGINALI: 1341332</p>	<p>CORSA C 1.0-1.2-1.4-1.6-1.8 AC DAL 2000</p>

	<p>CODICE <b>EV202842E</b></p> <p>ELETTROVENTOLA 12V – 200W VENTOLA 7 PALE <math>\phi</math> 315</p> <hr/> <p>RIF. ORIGINALI: 1341338</p>	<p>CORSA C 1.3-1.7 TDCI AC DAL 2001 TIGRA B T.T. ASTRA G 1.2 – 1.4 – 1.6 – 1.7 DS – 1.8 – 2.0 – 2.0 TDI A.C. DAL 1998 ZAFIRA 1.6 – 1.8 A.C. DAL 1999</p>
	<p>CODICE <b>EV202848E</b></p> <p>ELETTROVENTOLA 12V – 200W VENTOLA 6 PALE <math>\phi</math> 340</p> <hr/> <p>RIF. ORIGINALI: 13145627 - 13171427 CONVOGLIATORE – 24467444 - 6341172 MOTORE CON VENTOLA</p>	<p>ZAFIRA B 1.7 CDTI DAL 2008 ZAFIRA B 1.9 CDTI DAL 2005</p>
	<p>CODICE <b>EV202865E</b></p> <p>ELETTROVENTOLA 12V – 95/90W VENTOLA 7 PALE <math>\phi</math> 335 VENTOLA 5 PALE <math>\phi</math> 335</p> <hr/> <p>RIF. ORIGINALI: OPEL 4805186</p>	<p>ANTARA 2.4- 3.2 BENZINA DAL 2006 AL 2013</p>
	<p>CODICE <b>EV202866E</b></p> <p>ELETTROVENTOLA 12V – 270W VENTOLA 9 PALE <math>\phi</math> 400</p> <hr/> <p>RIF. ORIGINALI: 13289622 - 1341050 - 1341069 - 1341072 COMP; 13289627 - 13267630 - 13267633 CONV; 13267640 - 13267641 - 13335181 - 13335182 - 1341118 M+V</p>	<p>ASTRA J 1.4-1.6-1.8 DAL 2011 ASTRA J 1.4 ECOFLEX 1.4 1.6 TURBO DAL 2009 ZAFIRA 1.8 DAL 2011</p>
	<p>CODICE <b>EV202888E</b></p> <p>ELETTROVENTOLA 12V – 140/120W VENTOLA 5 PALE <math>\phi</math> 350 VENTOLA 7 PALE <math>\phi</math> 310</p> <hr/> <p>RIF. ORIGINALI: 96829535</p>	<p>ANTARA 2.0 CDTI DAL 2006 AL 2011</p>
	<p>CODICE <b>EV202926E</b></p> <p>ELETTROVENTOLA 12V – W VENTOLA PALE <math>\phi</math> 0</p> <hr/> <p>RIF. ORIGINALI: 1341388 - 13208239</p>	<p><b>NEW!</b> ASTRA H 1.3 CDTI A.C. DAL 2004 CORSA C 1.3 CDTI DAL 2003</p> <p><b>CABLAGGIO CON CONNETTORE A 2 LAMELLE GRANDI + 2 LAMELLE PICCOLE CON RESISTORE</b></p>

	<p>CODICE <b>EV202931E</b></p> <p>ELETTROVENTOLA 12V – 190W VENTOLA 6 PALE <math>\phi</math> 383</p> <hr/> <p>RIF. ORIGINALI:: 7701050191 CONV; 7701069897 M+V</p>	<p><b>NEW!</b></p> <p>VIVARO 2.0 DCI DAL 2000 AL 2006</p>
	<p>CODICE <b>EV204500E</b></p> <p>ELETTROVENTOLA 12V – 70W VENTOLA 10 PALE <math>\phi</math> 300</p> <hr/> <p>RIF. ORIGINALI: 1845042 – 1845043 – 1341264</p>	<p>ASTRA F TT. FINO AL 1995 CALIBRA TT. FINO AL 1995 CORSA B 1.4 A.C. DAL 1993 AL 2000 VECTRA DAL 1995 TIGRA A.C. DAL 1993</p>
	<p>CODICE <b>EV204502E</b></p> <p>ELETTROVENTOLA 12V – 200W VENTOLA 7 PALE <math>\phi</math> 315</p> <hr/> <p>RIF. ORIGINALI: 1341176 CONVOGLIATORE – 1341347/1341321/1341324 MOTORE CON VENTOLA</p>	<p>ASTRA G 1.2 – 1.4 – 1.6 – 1.7 DS – 1.8 – 2.0 – 2.0 TDI A.C. DAL 1998 ZAFIRA 1.6 – 1.8 A.C. DAL 1999</p>



ELSTAR S.r.l.  
Via della Resistenza 14  
40026 IMOLA (BO) - ITALY  
Ph. +39 335 240285  
export@elstarsrl.com  
www.elstarsrl.com








Elettroventole  
raffreddamento radiatore






Electrofans  
radiator cooling







**OPEL**


	<p>CODICE <b>EV212097E1</b></p> <p>ELETTROVENTOLA 12V – 90W VENTOLA 6 PALE <math>\phi</math> 280</p> <hr/> <p>RIF. ORIGINALI: 1308.E9 CONVOGL.; 1253.03 – 1253.10 MOTORE; 1254.43 VENTOLA</p>	<p>205 GT - RALLY</p>
	<p>CODICE <b>EV212097E2</b></p> <p>ELETTROVENTOLA 12V – 120W 2 VENTOLE 6 PALE <math>\phi</math> 280</p> <hr/> <p>RIF. ORIGINALI: 1308.E9 CONVOGL.; 1253.09 MOTORE; 1254.43 VENTOLA</p>	<p>205 GTI - DIESEL</p>
	<p>CODICE <b>EV212116E</b></p> <p>ELETTROVENTOLA 12V – 100W VENTOLA 6 PALE <math>\phi</math> 320</p> <hr/> <p>RIF. ORIGINALI: 1308.H1 – 1308.H2 CONVOGL.; 1253.63 MOTORE; 1254.70 VENTOLA</p>	<p>306 1.4 – 1.6 – 1.8 BENZINA 306 1.4 – 1.6 RESTYLING BENZINA 306 1.8 – 2.0 PARTNER 1.1 – 1.4 – 1.6 – 1.8</p>
	<p>CODICE <b>EV212117E</b></p> <p>ELETTROVENTOLA 12V – 100W VENTOLA 6 PALE <math>\phi</math> 320</p> <hr/> <p>RIF. ORIGINALI: 1308.H2 CONVOGL.; 1253.66 MOTORE; 1254.70 VENTOLA</p>	<p>306 1.8 – 2.0 A.C. BENZINA 307 1.8 – 1.9 DIESEL</p>
	<p>CODICE <b>EV212143E-V</b></p> <p>ELETTROVENTOLA 12V – 250/150W VENTOLA 6 PALE <math>\phi</math> 380 VENTOLA 6 PALE <math>\phi</math> 305</p> <hr/> <p>RIF. ORIGINALI: 1308H7 CONV.; 1253.39- 1253.C1 MOT.+VENT. PICCOLA</p>	<p>BOXER DIESEL – TURBO DIESEL – HDI A.C.</p>
	<p>CODICE <b>EV212518E</b></p> <p>ELETTROVENTOLA 12V – 180W VENTOLA 6 PALE <math>\phi</math> 320</p> <hr/> <p>RIF. ORIGINALI: 1253.66 – 1253.52 – 1253.A1</p>	<p>106 UT. 1.1 – 1.4 306 1.8 – 2.0 BENZINA – DIESEL 405 T.T. 605 T.T.</p>







	<p>CODICE <b>EV212519E</b></p> <p>ELETTROVENTOLA 12V – 250W VENTOLA 6 PALE <math>\phi</math> 320</p> <hr/> <p>RIF. ORIGINALI: 1253.35 – 1253.54 – 1253.64 – 1253.81 – 1253.65</p>	<p>306 1.8 BENZINA-DIESEL A.C. 306 2.0 BENZINA A.C. 405 T.T. 406 D 605 T.T. – RANCH PARTNER 1.4 – 1.8 A.C.</p>
	<p>CODICE <b>EV212523E</b></p> <p>ELETTROVENTOLA 12V – 100W VENTOLA 6 PALE <math>\phi</math> 320</p> <hr/> <p>RIF. ORIGINALI: 1253.63 – 1253.73 – 1253.87</p>	<p>306 1.4 – 1.6 – 1.8 – 2.0 BENZINA 306 1.8 – 1.9 DIESEL 306 1.4 – 1.6 A.C. PARTNER 1.1 – 1.4 – 1.6 BENZINA PARTNER 1.4 – 1.6 A.C. RANCH 1.4 – 1.6 A.C. RANCH 1.8</p>
	<p>CODICE <b>EV212551E</b></p> <p>ELETTROVENTOLA 12V – 250W VENTOLA 8 PALE <math>\phi</math> 390</p> <hr/> <p>RIF. ORIGINALI: 1253.84 – 1254.80 – 1253.C5 – 1253.C9 – 1253.E0 – 1253.C7 – 1253R7</p>	<p>206 1.1 – 1.4 – 1.6 – 2.0 BENZINA 206 1.1 – 1.4 – 1.6 BENZINA A.C. 206 1.1 – 1.4 – 1.6 – DIESEL A.C. 206 1.4 TDS – 1.9 DS 1.9 DS A.C. – 2.0 HDI/GTI – 2.0 TD. HDI A.C. DAL 2000</p> <p>CONNETTORE GIALLO E ROSSO</p>
	<p>CODICE <b>EV212557E</b></p> <p>ELETTROVENTOLA 12V – 200W VENTOLA 6 PALE <math>\phi</math> 305</p> <hr/> <p>RIF. ORIGINALI: 1308.JO CONV. – 1253.39/1253.C1 MOT.+VENT.</p>	<p>BOXER BENZINA – DIESEL – HDI A.C.</p> <p>SENZA RESISTORE</p>
	<p>CODICE <b>EV212558E</b></p> <p>ELETTROVENTOLA 12V – 200W VENTOLA 6 PALE <math>\phi</math> 305</p> <hr/> <p>RIF. ORIGINALI: 1308.JO CONV. – 1250.F1/1253.C3 MOT.+VENT.</p>	<p>BOXER BENZINA – DS A.C. BOXER 2.0 I.E. - 2.0 I.E. A.C.</p> <p>CON RESISTORE</p>
	<p>CODICE <b>EV212591E</b></p> <p>ELETTROVENTOLA 12V – 250W VENTOLA 6 PALE <math>\phi</math> 380</p> <hr/> <p>RIF. ORIGINALI: 1253.47 - 1253.41 -MOTORE 1254.69 VENTOLA</p>	<p>806 1.8 -1.9 T.D – 2.0 – 2.1 T.D DAL 1994 AL 2002 EXPERT 1.6 – 1.8 – 1.9 DS DAL 1996 AL 2000</p>



	<p>CODICE <b>EV212601E</b></p> <p>ELETTROVENTOLA 12V – 100W VENTOLA 6 PALE <math>\phi</math> 340</p> <hr/> <p>RIF. ORIGINALI: 1250.E9 - 1253.86</p>	<p>306 1.9 DIESEL – 2.0 TDS A.C. 406 BENZINA T.T. – 2.0 DIESEL PARTNER DIESEL</p>
	<p>CODICE <b>EV212607E</b></p> <p>ELETTROVENTOLA 12V – 200W VENTOLA 6 PALE <math>\phi</math> 335</p> <hr/> <p>RIF. ORIGINALI: 1250.F1 - 1253.64</p>	<p>306 BENZINA 406 BENZINA PARTNER DIESEL</p>
	<p>CODICE <b>EV212608E</b></p> <p>ELETTROVENTOLA 12V – 250W VENTOLA 6 PALE <math>\phi</math> 335</p> <hr/> <p>RIF. ORIGINALI: 1250.F0 - 1253.72 - 1253.J5 – 1253.F6</p>	<p>306 DIESEL – T.DIESEL A.C. 406 DIESEL A.C. 406 RESTYLING 1.8 – 2.0 – 2.2 HDI DAL 1999 PARTNER DIESEL A.C.</p>
	<p>CODICE <b>EV212629E</b></p> <p>ELETTROVENTOLA 12V – 100W VENTOLA 5 PALE <math>\phi</math> 345</p> <hr/> <p>RIF. ORIGINALI: 1253.83</p>	<p>206 BENZINA 1.1 – 1.4 – 1.6 – 1.6 16V – 2.0 GTI</p>
	<p>CODICE <b>EV212630E</b></p> <p>ELETTROVENTOLA 12V – 350W VENTOLA 8 PALE <math>\phi</math> 383</p> <hr/> <p>RIF. ORIGINALI: 1253.C0 – 1253.A9 – 1250.F4 – 1250.G0 – 1250.F0 – 1253.A6 – 1250.G2 – 1250.G5 – 1250.G6 – 1250.G7</p>	<p>206 1.6 HDI 307 1.4 – 1.6 – 2.0 BENZINA A.C. 307 1.4 DS A.C. – 2.0 HDI 406 2.0 – 2.0 DS – 2.0 TDS – 2.2 – 2.2 TDS A.C. 607 2.0 – 2.0 TDS – 2.2 – 2.2 TDS – 3.0 A.C. 807 2.0 16V – 2.2 16V – 3.0 24V A.C. PARTNER 1.9 – 2.0 DIESEL</p>
	<p>CODICE <b>EV212648E</b></p> <p>ELETTROVENTOLA 12V – 100W VENTOLA 6 PALE <math>\phi</math> 320</p> <hr/> <p>RIF. ORIGINALI: 1308.J2 CONV.; 1253.45 MOT.; 1254.70 VENTOLA</p>	<p>PEUGEOT EXPERT 1.6 – 1.8 – 2.0</p>

	<p>CODICE <b>EV212659E</b></p> <p>ELETTROVENTOLA 12V – 100W VENTOLE 6 PALE <math>\phi</math> 340</p> <hr/> <p>RIF. ORIGINALI: 1308.R8 – 1308.R9 – 1308.P3 – 1308.T0 – 1308.T1 CONV.; 1250.E9 – 1250.F9 – 1253.86 MOTORE CON VENTOLA</p>	<p>306 RESTYLING BENZINA – 1.9 DS PARTNER 1.8 DS – 1.9 DS – 2.0 DS</p>
	<p>CODICE <b>EV212660E</b> <b>(EX EV214103E)</b></p> <p>ELETTROVENTOLA 12V – 250W VENTOLE 6 PALE <math>\phi</math> 340</p> <hr/> <p>RIF. ORIGINALI: 1308.R8-1308.R9-1308.T0-</p>	<p>306 DS – TDS A.C. 306 REST. DS–TDS A.C. PARTNER 1.8 DS – 1.8 DS A.C -1.9 DS A.C. – 2.0 TDS A.C.</p>
	<p>CODICE <b>EV212662E</b></p> <p>ELETTROVENTOLA 12V – 100W VENTOLE 6 PALE <math>\phi</math> 320</p> <hr/> <p>RIF. ORIGINALI: 1308.N9-1308.P0 CONVOGLIATORE; 1253.63-1253.87-1253.29 MOTORE CON VENTOLA</p>	<p>306 1.4 A.C. – 1.6 A.C. PARTNER 1.4 A.C. – 1.6 A.C. RANCH 1.4 A.C. – 1.6 A.C.</p>
	<p>CODICE <b>EV212663E</b></p> <p>ELETTROVENTOLA 12V – 250W VENTOLE 6 PALE <math>\phi</math> 320</p> <hr/> <p>RIF. ORIGINALI: 1308.N9-1308.P0-1308.P1 CONVOGLIATORE; 1253.64-1253.65-1253.66 MOTORE CON VENTOLA</p>	<p>306 RESTYLING 1.1 – 1.4 – 1.6 – 1.8 – 2.0 BENZINA A.C.</p>
	<p>CODICE <b>EV212664E</b></p> <p>ELETTROVENTOLA 12V – 250W VENTOLA 6 PALE <math>\phi</math> 320</p> <hr/> <p>RIF. ORIGINALI: 1308.N9 CONVOGLIATORE; 1253.64-1253.66 MOTORE CON VENTOLA</p>	<p>306 RESTYLING 1.4 – 1.6 – 1.8 – 2.0 BENZINA 306 RESTYLING 1.9 DS – TDS A.C.</p>
	<p>CODICE <b>EV212667E</b></p> <p>ELETTROVENTOLA 12V – 100W VENTOLE 6 PALE <math>\phi</math> 340</p> <hr/> <p>RIF. ORIGINALI: 1308.R3 CONVOGLIATORE; 1253.76 MOTORE CON VENTOLA</p>	<p>306 1.8 DS – 1.9 DS - 2.0 TDS</p>

	<p>CODICE <b>EV212668E</b></p> <p>ELETTROVENTOLA 12V – 250W VENTOLE 6 PALE <math>\phi</math> 340</p> <hr/> <p>RIF. ORIGINALI: 1308.R3 CONVOGLIATORE; 1253.72-1253.71 MOTORE CON VENTOLA</p>	<p>306 1.8 DS – 1.9 DS - 1.9 TDS</p>
	<p>CODICE <b>EV212675E</b></p> <p>ELETTROVENTOLA 12V – 250W VENTOLA 8 PALE <math>\phi</math> 390</p> <hr/> <p>RIF. ORIGINALI: 1253.91 - 1253.92</p>	<p>206 1.1 – 1.4 – 1.6 A.C. 1999 206 DS – TDS A.C. 1999</p> <p>CONNETTORE NERO</p>
	<p>CODICE <b>EV212686E</b></p> <p>ELETTROVENTOLA 12V – 120W VENTOLA 6 PALE <math>\phi</math> 320</p> <hr/> <p>RIF. ORIGINALI: 1308.CE CONV.; 1253.G8 – 1253.G9 MOTORE CON VENTOLA</p>	<p>107 1.0 A.C. DAL 2005</p>
	<p>CODICE <b>EV212687E</b></p> <p>ELETTROVENTOLA 12V – 120W VENTOLA 6 PALE <math>\phi</math> 320</p> <hr/> <p>RIF. ORIGINALI: 1308.CG CONVOGLIATORE 1253.H1 MOTORE CON VENTOLA</p>	<p>107 1.4 HDI DAL 2005</p>
	<p>CODICE <b>EV212688E</b></p> <p>ELETTROVENTOLA 12V – 180W VENTOLA 6 PALE <math>\phi</math> 320</p> <hr/> <p>RIF. ORIGINALI: 1308.CH CONVOGLIATORE; 1253.H2 MOTORE CON VENTOLA</p>	<p>107 1.4 HDI A.C. DAL 2005</p>
	<p>CODICE <b>EV212689E</b></p> <p>ELETTROVENTOLA 12V – 90W VENTOLA 6 PALE <math>\phi</math> 317</p> <hr/> <p>RIF. ORIGINALI: 1253.59</p>	<p>106 T.T.</p>

	<p>CODICE <b>EV212724E</b></p> <p>ELETTROVENTOLA 12V – 270W VENTOLA 7 PALE <math>\phi</math> 387</p> <hr/> <p>RIF. ORIGINALI: 1253.N4 – 1253.P3 – 1253.P4</p>	<p>BIPPER 1.4 DS CON AC DAL 2007</p>
	<p>CODICE <b>EV212725E</b></p> <p>ELETTROVENTOLA 12V – 160W VENTOLA 7 PALE <math>\phi</math> 387</p> <hr/> <p>RIF. ORIGINALI: 1253.P2-1253.P5</p>	<p>BIPPER 1.4 DS DAL 2007</p>
	<p>CODICE <b>EV212727E</b></p> <p>ELETTROVENTOLA 12V – 230W VENTOLA 6 PALE <math>\phi</math> 340</p> <hr/> <p>RIF. ORIGINALI: CITROEN: 1250.G6-1250.G7 – 1253.Q7</p>	
	<p>CODICE <b>EV212729E</b></p> <p>ELETTROVENTOLA 12V – 100W VENTOLA 5 PALE <math>\phi</math> 345</p> <hr/> <p>RIF. ORIGINALI: 7104.G7 CONVOGLIATORE; 1253.83 MOTORE CON VENTOLA</p>	<p>206 BENZINA 1.1 – 1.4 – 1.6 – 1.6 16V –2.0 GTI</p>
	<p>CODICE <b>EV212755E</b></p> <p>ELETTROVENTOLA 12V – 70W VENTOLA 5 PALE <math>\phi</math> 345</p> <hr/> <p>RIF. ORIGINALI: 1253.96 - 1253.A7 - 1253.A8</p>	<p>307 1.4 – 1.6 BENZINA PARTNER 1.1 – 1.4 – 1.6 BENZ.</p>
	<p>CODICE <b>EV212756E</b></p> <p>ELETTROVENTOLA 12V – 70W VENTOLA 5 PALE <math>\phi</math> 345</p> <hr/> <p>RIF. ORIGINALI: 1308.V7 CONVOGLIATORE; 1253.96 - 1253.A7 MOTORE CON VENTOLA</p>	<p>PARTNER 1.1 – 1.4 – 1.6 BENZINA</p>

	<p>CODICE <b>EV212757E</b></p> <p>ELETTROVENTOLA 12V – 70W VENTOLA 5 PALE <math>\phi</math> 345</p> <hr/> <p>RIF. ORIGINALI: 7104.L3 CONVOGLIATORE; 1253.A8 MOTORE CON VENTOLA</p>	<p>307 1.4 – 1.6 BENZINA</p>
	<p>CODICE <b>EV212771E</b></p> <p>ELETTROVENTOLA 12V – 100W VENTOLA 6 PALE <math>\phi</math> 315</p> <hr/> <p>RIF. ORIGINALI: 1253.48 – 1253.27 – 1253.60 – 1253.28</p>	<p>106 1.1 – 1.4 – 1.6 BENZINA DAL 1992 106 1.5 DS</p>
	<p>CODICE <b>EV212839E</b></p> <p>ELETTROVENTOLA 12V – 300W VENTOLA 6 PALE <math>\phi</math> 380</p> <hr/> <p>RIF. ORIGINALI: 1253.H0 - 1253.P9 - 1253.H5 - 1253.Q0</p>	<p>207 1.4 – 1.6 8V- 16V A.C. 2006 207 1.4 – 1.6 HDI A.C. DAL 2006 208 1.4 – 1.6 8V- 16V A.C. 2012 208 1.4 – 1.6 HDI A.C. DAL 2012 1007 1.4 – 1.6 8V- 16V A.C. DAL 2005 1007 1.4 HDI A.C DAL 2005</p>
	<p>CODICE <b>EV212840E</b></p> <p>ELETTROVENTOLA 12V – 240W VENTOLA 7 PALE <math>\phi</math> 345</p> <hr/> <p>RIF. ORIGINALI: 1253.H6 - 1253.P8 - 9675280980 - 9812028580 - 9653804080</p>	<p>207 1.4 – 1.6 8V- 16V DAL 2006 207 1.4 – 1.6 HDI DAL 2006 208 1.4 – 1.6 8V- 16V DAL 2012 208 1.4 – 1.6 HDI DAL 2012 1007 1.4 – 1.6 8V- 16V DAL 2005 1007 1.4 HDI DAL 2005</p>
	<p>CODICE <b>EV212849E</b></p> <p>ELETTROVENTOLA 12V – 340/320 W 2 VENTOLE 7 PALE <math>\phi</math> 385 CONNETTORE OVALE-LAMELLE ORIZZONTALI</p> <hr/> <p>RIF. ORIGINALI COMPATIBILE PER I SEGUENTI: : 1250.J0 - 1250.H0 - 1250.G8 - 1250.H4 - 1250.G9 - 1250.H9</p>	<p>BOXER MJT 2.2 DIESWEL 100CV DAL 2006 BOXER MJT 2.3 DIESEL 120CV- 130CV DAL 2006 BOXER MJT 2.3 DIESEL 110CV- 150CV DAL 2011 BOXER MJT POWER 3.0 DIESEL 160CV DAL 2006 BOXER MJT 2.0 DIESEL 115CV DAL 2011</p>
	<p>CODICE <b>EV212849E1</b></p> <p>ELETTROVENTOLA 12V – 340/320 W 2 VENTOLE 7 PALE <math>\phi</math> 385 CONNETTORE QUADRATO-LAMELLE VERTICALI</p>	<p>BOXER MJT 2.2 DIESWEL 100CV DAL 2006 BOXER MJT 2.3 DIESEL 120CV- 130CV DAL 2006 BOXER MJT 2.3 DIESEL 110CV- 150CV DAL 2011 BOXER MJT POWER 3.0 DIESEL 160CV DAL 2006</p>

	<p>CODICE <b>EV212850E</b></p> <p>ELETTROVENTOLA 12V – 340/320 W 2 VENTOLE 7 PALE <math>\phi</math> 385</p> <hr/> <p>RIF. ORIGINALI:1250H9 – 1250G9</p>	<p>BOXER 2.2 – 2.3 – 3.0 MJT DAL 2006</p>
	<p>CODICE <b>EV212850E</b></p> <p>ELETTROVENTOLA 12V –340/320W 2 VENTOLE 8 PALE <math>\phi</math> 383 <b>2 CONNETTORI OVALI</b></p> <hr/> <p>RIF. ORIGINALI: 1250.J0 - 1250.H0 - 1250.G8 - 1250.H4</p>	<p>BOXER MULTIJET 2.2D 100CV DAL 2006 BOXER MULTIJET 2.3D 120CV-130CV DAL 2006 BOXER MULTIJET 2.3D 110CV-150CV DAL 2011 BOXER MULTIJET POWER 3.0D 160CV DAL 2006 <b>SENZA FORI RESISTORE</b></p>
	<p>CODICE <b>EV212850E1</b></p> <p>ELETTROVENTOLA 12V –350/320W 2 VENTOLE 8 PALE <math>\phi</math> 383 <b>1 CONN. OVALE + 1 CONN. QUADRATO</b></p> <hr/> <p>RIF. ORIGINALI:</p>	<p>BOXER MULTIJET 2.2D 100CV DAL 2006 BOXER MULTIJET 2.3D 120CV-130CV DAL 2006 BOXER MULTIJET 2.3D 110CV-150CV DAL 2011 BOXER MULTIJET POWER 3.0D 160CV DAL 2006 <b>SENZA FORI RESISTORE</b></p>
	<p>CODICE <b>EV212850E2</b></p> <p>ELETTROVENTOLA 12V –340/320W 2 VENTOLE 8 PALE <math>\phi</math> 383 <b>2 CONNETTORI OVALI</b></p> <hr/> <p>RIF. ORIGINALI: 1250.G9 - 1250.H9 - 1635672280</p>	<p>BOXER MULTIJET 2.2D 100CV DAL 2006 BOXER MULTIJET 2.3D 120CV-130CV DAL 2006 BOXER MULTIJET 2.3D 110CV-150CV DAL 2011 BOXER MULTIJET POWER 3.0D 160CV DAL 2006 BOXER MJT 2.0D 115CV DA 2011 <b>CON 1 RESISTORE – S/RELAYS</b></p>
	<p>CODICE <b>EV212850E3</b></p> <p>ELETTROVENTOLA 12V –340/320W 2 VENTOLE 8 PALE <math>\phi</math> 383 <b>2 CONNETTORI OVALI</b></p> <hr/> <p>RIF. ORIGINALI:</p>	<p>BOXER MULTIJET 2.2D 100CV DAL 2006 BOXER MULTIJET 2.3D 120CV-130CV DAL 2006 BOXER MULTIJET 2.3D 110CV-150CV DAL 2011 BOXER MULTIJET POWER 3.0D 160CV DAL 2006 <b>CON 2 RESISTORI– S/RELAYS</b></p>
	<p>CODICE <b>EV212850E5</b></p> <p>ELETTROVENTOLA 12V –350/320W 2 VENTOLE 8 PALE <math>\phi</math> 383 <b>1 CONN. OVALE + 1 CONN. QUADRATO</b></p> <hr/> <p>RIF. ORIGINALI:</p>	<p>BOXER MULTIJET 2.2D 100CV DAL 2006 BOXER MULTIJET 2.3D 120CV-130CV DAL 2006 BOXER MULTIJET 2.3D 110CV-150CV DAL 2011 BOXER MULTIJET POWER 3.0D 160CV DAL 2006 <b>CON 2 RESISTORI</b></p>

	<p>CODICE <b>EV212929E</b></p> <p>ELETTROVENTOLA 12V – 250W VENTOLA 6 PALE <math>\phi</math> 388</p> <p><b>SENZA CABLAGGIO</b> <b>CONNETTORE PICCOLO A 2 PIN</b></p> <hr/> <p>RIF. ORIGINALI: 1253.T3 - 1253.G6 - 1253.K3 - 1253.L6 - 1253.N8 - 1253.R8 - 1253.L5</p>	<p><b>NEW!</b></p> <p>407 I 1.6 HDI DAL 2004 AL 2008 407 I 1.8 BENZ DAL 2004 AL 2008 407 I 2.0 HDI DAL 2004 AL 2008 407 I 2.2 BENZ DAL 2004 AL 2008 407 I 2.8 HDI DAL 2005 AL 2008 407 I 3.0 BENZ. DAL 2004 AL 2008 407 II 2.0 HDI DAL 2008 AL 2011</p>
	<p>CODICE <b>EV212929E1</b></p> <p>ELETTROVENTOLA 12V – 250W VENTOLA 6 PALE <math>\phi</math> 388</p> <p><b>CON CABLAGGIO</b> <b>CONNETTORE PICCOLO A 3 PIN</b></p> <hr/> <p>RIF. ORIGINALI: 1253.E3 - 1253.E5 - 1253.T3 - 1253.G6 - 1253.K3 - 1253.L6 - 1253.N8 - 1253.R8 - 1253.L5 - 1253.N5 - 1253.F2</p>	<p><b>NEW!</b></p> <p>407 I 1.6 HDI DAL 2004 AL 2008 407 I 1.8 BENZ DAL 2004 AL 2008 407 I 2.0 HDI DAL 2004 AL 2008 407 I 2.2 BENZ DAL 2004 AL 2008 407 I 2.8 HDI DAL 2005 AL 2008 407 I 3.0 BENZ. DAL 2004 AL 2008 407 II 1,6 HDI 407 II 1,8 BENZ 407 II 2.0 HDI DAL 2008 AL 2011</p>
	<p>CODICE <b>EV214100E</b></p> <p>ELETTROVENTOLA 12V – 120W 2 VENTOLE 7 PALE <math>\phi</math> 315</p> <hr/> <p>RIF. ORIGINALI: 1308.L8/1308.W7/1308.X5 CONVOGLIATORE – 1253.62/1253.77 MOTORE – 1254.75 VENTOLA</p>	<p>106 1.0 – 1.1 – 1.4 – 1.6 A.C. DAL 1997 106 1.5 – 1.6 DIESEL A.C. DAL 1997</p>
	<p>CODICE <b>EV214100E1</b></p> <p>ELETTROVENTOLA 12V – 120W VENTOLA 7 PALE <math>\phi</math> 315</p> <hr/> <p>RIF. ORIGINALI: 1308.X4 – 1308.W6 – 1308.T6 CONV.; 1253.61 – 1253.68 – 1253.77 MOTORE CON VENTOLA</p>	<p>106 1.6 BENZINA E DIESEL</p>
	<p>CODICE <b>EV214101E</b></p> <p>ELETTROVENTOLA 12V – 120W 2 VENTOLE 7 PALE <math>\phi</math> 315</p> <hr/> <p>RIF. ORIGINALI: 1308-H4 CONVOGLIATORE – 1253.74/1253.85 MOTORE CON VENTOLA</p>	<p>306 1.4 – 1.6 – 2.0 I.E. A.C. DAL 1993 PARTNER 1.4 – 1.6 IE A.C.</p>



ELSTAR S.r.l.  
Via della Resistenza 14  
40026 IMOLA (BO) - ITALY  
Ph. +39 335 240285  
export@elstarsrl.com  
www.elstarsrl.com



Elettroventole  
raffreddamento radiatore

Electrofans  
radiator cooling

**PEUGEOT**





	<p>CODICE <b>EV222129E</b></p> <p>ELETTROVENTOLA 12V – 50W VENTOLA 8 PALE <math>\phi</math> 288</p> <hr/> <p>RIF. ORIGINALI: 7700785115 CONV.; 7700828624 MOTORE; 7700653324 VENTOLA</p>	<p>CLIO I 1100 – 1400 BENZ. 19 –21 BENZINA EXPRESS BENZINA</p>
	<p>CODICE <b>EV222528E</b></p> <p>ELETTROVENTOLA 12V – 50W VENTOLA 8 PALE <math>\phi</math> 288</p> <hr/> <p>RIF. ORIGINALI: CONV. 7701036723 – MOTORE 7701036722 – VENTOLA 7701036724</p>	<p>TWINGO BENZINA</p>
	<p>CODICE <b>EV222529E</b></p> <p>ELETTROVENTOLA 12V – 200W VENTOLA 9 PALE <math>\phi</math> 380</p> <hr/> <p>RIF. ORIGINALI: 7701047238/7701048854 CONV. –7701046764/7701206548 MOTORE CON VENTOLA</p>	<p>TWINGO TT. A.C.</p>
	<p>CODICE <b>EV222556E</b></p> <p>ELETTROVENTOLA 12V – 150W VENTOLA 6 PALE <math>\phi</math> 380</p> <hr/> <p>RIF. ORIGINALI: 7701048284 CONV. – 7701045816 MOTORE – 7701044185 VENTOLA</p>	<p>CLIO I-II 1.2 – 1.4 – 1.6 BENZINA A.C. CLIO I-II 1.5 dCi - 1.9 DIESEL A.C.</p>
	<p>CODICE <b>EV222603E</b></p> <p>ELETTROVENTOLA 12V – 50W VENTOLA 6 PALE <math>\phi</math> 300</p> <hr/> <p>RIF. ORIGINALI: 7701046627-7701052930 CONV.; 7701043977 – 7701051492 - 7701050677- 7701050678 MOT.: 7701045216 VENTOLA</p>	<p>CLIO II 1.2 – 1.2 A.C. – 1.4 – 1.5 Dci DAL 2001 KANGOO 1.2 – 1.4 BASE KANGOO 1.9 VAN DIESEL</p>
	<p>CODICE <b>EV222604E</b></p> <p>ELETTROVENTOLA 12V – 150W VENTOLA 8 PALE <math>\phi</math> 385</p> <hr/> <p>RIF. ORIGINALI: 7701045838/6025306731/ 7701038369 CONV.; 7701471356/ 7701471357/6025306733 MOT.+ VENT.</p>	<p>AVANTIME 3.0 BENZINA A.C. ESPACE 2.0 BENZINA – TURBO DIESEL DAL 1997 LAGUNA 1.6 – 1.8 –2.0 16V LAGUNA 1.9 T.D. – 2.2 DIESEL</p>



	<p>CODICE <b>EV222605E</b></p> <p>ELETTROVENTOLA 12V – 150W VENTOLA 6 PALE <math>\phi</math> 380</p> <hr/> <p>RIF. ORIGINALI: 7700433728 – 7700433729 COMPL.; 7701051497 CONV.; 7701044184 MOT. + VENT.</p>	<p>MEGANE 1.4 – 1.6 – 1.9 – 2.0 A.C. FINO AL 1998</p>
	<p>CODICE <b>EV222621E</b></p> <p>ELETTROVENTOLA 12V – 50W VENTOLA 6 PALE <math>\phi</math> 300</p> <hr/> <p>RIF. ORIGINALI: 7701054964 CONVOGLIAT.; 7701051492 MOTORE CON VENTOLA</p>	<p>MEGANE II 1.4 – 1.6 – 2.0 16V BENZINA MEGANE II 1.5 – 1.9 DCI SCENIC II 1.4 – 1.6 – 2.0 16V BENZINA SCENIC II 1.5 – 1.9 DCI</p>
	<p>CODICE <b>EV222622E</b></p> <p>ELETTROVENTOLA 12V – 150W VENTOLA 6 PALE <math>\phi</math> 380</p> <hr/> <p>RIF. ORIGINALI: 7701051483 CONVOGLIAT. ; 7701045816 MOTORE CON VENTOLA</p>	<p>CLIO II 1.2 – 1.2 16V A.C. DAL 2001</p>
	<p>CODICE <b>EV222623E</b></p> <p>ELETTROVENTOLA 12V – 150W VENTOLA 6 PALE <math>\phi</math> 380</p> <hr/> <p>RIF. ORIGINALI: 7701043942 CONVOGLIAT.; 7701045816 MOTORE CON VENTOLA</p>	<p>CLIO II BENZINA A.C. DAL 2002</p>
	<p>CODICE <b>EV222624E</b></p> <p>ELETTROVENTOLA 12V – 150W VENTOLA 6 PALE <math>\phi</math> 380</p> <hr/> <p>RIF. ORIGINALI: 7701054967 CONVOGLIAT.; 7701054966/7701057254 MOTORE CON VENTOLA</p>	<p>MEGANE II 1.4 – 1.6 – 2.0 16V BENZINA A.C. MEGANE II 1.5 – 1.9 DCI A.C. SCENIC II 1.4 – 1.6 – 2.0 16V BENZINA A.C. SCENIC II 1.5 – 1.9 DCI A.C</p>
	<p>CODICE <b>EV222625E</b></p> <p>ELETTROVENTOLA 12V – 150W VENTOLA 6 PALE <math>\phi</math> 380</p> <hr/> <p>RIF. ORIGINALI: 7701044182/7701049611/ 7701044653 CONV.; 7701044183/ 7701045816 MOT.+ VENT.</p>	<p>MEGANE 1.4 – 1.6 BENZINA- DIESEL A.C. FINO AL 1998 MEGANE COACH 1.6 BENZINA MEGANE SCENIC 2.0 TDS A.C.</p>

	<p>CODICE <b>EV222626E</b></p> <p>ELETTROVENTOLA 12V – 50W VENTOLA 6 PALE <math>\phi</math> 300</p> <hr/> <p>RIF. ORIGINALI: 7701040630 CONV.; 7701038405 MOTORE; 7701045216 VENTOLA</p>	<p>MEGANE T.T. BENZINA</p>
	<p>CODICE <b>EV222627E</b></p> <p>ELETTROVENTOLA 12V – 50W VENTOLA 6 PALE <math>\phi</math> 300</p> <hr/> <p>RIF. ORIGINALI: 7701044653/7701043733 CONV – 7701035695/7701038405/7701046995 MOTORE – 7701036094/7701036724 VENTOLA</p>	<p>MEGANE SCENIC 2.0 BENZINA – TURBO DIESEL</p>
	<p>CODICE <b>EV222628E</b></p> <p>ELETTROVENTOLA 12V – 50W VENTOLA 6 PALE <math>\phi</math> 300</p> <hr/> <p>RIF. ORIGINALI: 7701054964/ 7701051484 CONV.; 7701051492 MOTORE; 7701051494 VENTOLA</p>	<p>CLIO II 1.2 DAL 2001 MEGANE II 1.6 16V A.C. SCENIC II 1.6 16V A.C.</p>
	<p>CODICE <b>EV222783E</b></p> <p>ELETTROVENTOLA 12V – 50W VENTOLA 7 PALE <math>\phi</math> 296</p> <hr/> <p>RIF. ORIGINALI: 7701038404 CONVOGLIAT.; 7701035695 MOTORE; 7701036094 VENTOLA</p>	<p>LAGUNA 2.0 BENZINA</p>
	<p>CODICE <b>EV222784E</b></p> <p>ELETTROVENTOLA 12V – 190W VENTOLA 8 PALE <math>\phi</math> 380</p> <hr/> <p>RIF. ORIGINALI: 7701038368 CONVOGLIAT.; 7701469149 MOTORE CON VENTOLA</p>	<p>T.T. 1. 6 16V – 1.8 16V – 1.9 TD – 2.0 16V – 2.2 DS</p>
	<p>CODICE <b>EV222804E</b></p> <p>ELETTROVENTOLA 12V – 200W VENTOLA 5 PALE <math>\phi</math> 380</p> <hr/> <p>RIF. ORIGINALI: 7701043966 CONVOGLIATORE; 7701043963 MOTORE+VENTOLA</p>	<p>KANGOO 1.9 D</p>

	<p>CODICE <b>EV222809E</b></p> <p>ELETTROVENTOLA 12V – 240W VENTOLA 7 PALE <math>\phi</math> 380</p> <hr/> <p>RIF. ORIGINALI: 7701049657 CONVOGLIATORE; 7701049658 - 7701053640 MOTORE+VENTOLA</p>	<p>LAGUNA II 1.8-2.0 16V DAL 2001 LAGUNA II 1.9-2.2 DCI DAL 2004 ESPACE IV 2.0 BENZINA AC DAL 2003 ESPACE IV 1.9 DCI AC DAL 2002 ESPACE IV 2.2 16V DCI AC DAL 2002</p>
	<p>CODICE <b>EV222845E</b></p> <p>ELETTROVENTOLA 12V – 180W VENTOLA 6 PALE <math>\phi</math> 340</p> <hr/> <p>RIF. ORIGINALI: 7701059786 - 7701063956 - CONVOGLIATORE; 7701059785 MOTORE+VENTOLA</p>	<p>MODUS 1.2-1.4-1.6 16V AC DAL 2004 MODUS 1.5 DCI AC DAL 2004 CLIO III 1.2-1.4-1.6 16V AC DAL 2005 CLIO III 1.5 DCI AC DAL 2005</p>
	<p>CODICE <b>EV222858E</b></p> <p>ELETTROVENTOLA 12V – 220W VENTOLA 7 PALE <math>\phi</math> 380</p> <hr/> <p>RIF. ORIGINALI: 7701057313 CONVOGLIAT.;; 7701050192 MOTORE CON VENTOLA</p>	<p>LAGUNA II 1.8 – 1.9 - 2.0 - 2.2</p>
	<p>CODICE <b>EV222860E</b></p> <p>ELETTROVENTOLA 12V – 180 W VENTOLA 6 PALE <math>\phi</math> 340</p> <hr/> <p>RIF. ORIGINALI: 7701067978 CONVOGLIAT.;; 7701068310 MOTORE CON VENTOLA</p>	<p>TWINGO II 1.2 - 1.2 16V - 1.2 TCE GT -1.5 DCI AC DAL 2007</p>
	<p>CODICE <b>EV222882E</b></p> <p>ELETTROVENTOLA 12V –130/220 W VENTOLA 7 PALE <math>\phi</math> 325 VENTOLA 6 PALE <math>\phi</math> 380</p> <hr/> <p>RIF. ORIGINALI: 7701049655 - 8200675333 - 8100155114 CONV. ; 7701053141 M+VG ; 7701049659 M+VP</p>	<p>GRAND ESPACE FASII 2.0 2.0 DCI MANUELL 5DR VEL SATIS 3,0 DCI</p>
	<p>CODICE <b>EV222883E</b></p> <p>ELETTROVENTOLA 12V – 400 W VENTOLA PALE <math>\phi</math> 383</p> <hr/> <p>RIF. ORIGINALI: 7701062958 CONVOGLIAT. 7701062959 MOTORE CON VENTOLA</p>	<p>KANGOO 1.5 DCI DAL 2002 KANGOO 1.5 DCI EXPRESS DAL 2001 KANGOO EXPRESS 1.9 DCI 4X4 DAL 2003</p>







	<p>CODICE <b>EV222900E</b></p> <p>ELETTROVENTOLA 12V – 280 W VENTOLA 8 PALE <math>\phi</math> 405</p> <hr/> <p>RIF. ORIGINALI: 214816812R COMPLETO ; 214753416R CONVOGLIATORE ; 214819521R MOTORE + VENTOLA ;</p>	<p>CLIO IV 1.5 DCI DAL 2012 CAPTUR 1.5 DCI DAL 2012</p>
	<p>CODICE <b>EV222902E</b></p> <p>ELETTROVENTOLA 12V – W VENTOLA PALE <math>\phi</math> 0</p> <hr/> <p>RIF. ORIGINALI: 7701069288 CONVOGLIATORE - 7701070315 MOTORE + VENTOLA</p>	<p><b>NEW!</b> KANGOO 1.5 DCI DAL 2008</p>
	<p>CODICE <b>EV222925E</b></p> <p>ELETTROVENTOLA 12V – W VENTOLA PALE <math>\phi</math> 0</p> <hr/> <p>RIF. ORIGINALI: 214810898R - 214810028R - 214810011R - 214812415R</p>	<p><b>NEW!</b> GR. SCENIC 1.4 – 1.6 – 2.0 16V BENZINA DAL 2009 GR. SCENIC 1.5 – 1.6 TDCI DAL 2009 GR. SCENIC 2.0 TDCI DAL 2005 MEGANE 1.4 – 1.6 – 2.0 16V BENZINA DAL 2009 MEGANE 1.5 – 1.6 TDCI DAL 2009 MEGANE 2.0 TDCI DAL 2005</p>
	<p>CODICE <b>EV222931E</b></p> <p>ELETTROVENTOLA 12V – 190W VENTOLA 6 PALE <math>\phi</math> 383</p> <hr/> <p>RIF. ORIGINALI:: 7701050191 CONV; 7701069897 M+V</p>	<p><b>NEW!</b> TRAFIC 2.0 DCI DAL 2000 AL 2014</p>
	<p>CODICE <b>EV224552E</b></p> <p>ELETTROVENTOLA 12V – 60W VENTOLA 7 PALE <math>\phi</math> 295</p> <hr/> <p>RIF. ORIGINALI: 7701038403/7701038404 CONVOGLIATORE ; 7701038405/7701035695 MOTORE; 7701036724/770136094 VENTOLA</p>	<p>LAGUNA 1.6 – 1.8 8V DAL 1994 LAGUNA 2.0 8V-16V DAL 1994</p>

	<p>CODICE <b>EV224553E</b></p> <p>ELETTROVENTOLA 12V – 150W VENTOLA SOFFIANTE 8 PALE <math>\phi</math> 380</p> <hr/> <p>RIF. ORIGINALI: 7701038369 CONVOGLIAT. ; 77011469149 MOTORE CON VENTOLA</p>	<p>LAGUNA 1.6 – 1.8 – 1.9 TDS – 2.0 – 2.2 DS DAL 1994</p>

	<p>CODICE <b>EV234601E</b></p> <p>ELETTROVENTOLA 12V – 65/70W 2 VENTOLE 9 PALE <math>\phi</math> 275</p> <hr/> <p>RIF. ORIGINALI: PGF101010 COMPLETO – JRW100050 CONVOGLIATORE - JRW100060 MOTORE CON VENTOLA</p>	<p>200 A.C. DAL 1996 400 1.4 – 1.6 – 2.0 A.C. DAL 1996</p>
	<p>CODICE <b>EV234602E</b></p> <p>ELETTROVENTOLA 12V – 60W VENTOLA 4 PALE <math>\phi</math> 295</p> <hr/> <p>RIF. ORIGINALI: PGF101230</p>	<p>400 1.4 – 1.6 DAL 1995</p>

	<p>CODICE <b>EV242104E</b></p> <p>ELETTROVENTOLA 12V – 150W VENTOLA 6 PALE <math>\phi</math> 285</p> <hr/> <p>RIF. ORIGINALI: XO39462080 – XO39462310</p>	<p>IBIZA 1.2 – 1.5 – 1.5 I.E. – 1.5 DIESEL DAL 1985 MALAGA 1.2 – 1.5 – 1.5 I.E. – 1.5 DIESEL DAL 1985</p>
	<p>CODICE <b>EV242105E</b></p> <p>ELETTROVENTOLA 12V – 50W VENTOLA 6 PALE <math>\phi</math> 250</p> <hr/> <p>RIF. ORIGINALI: XO39488850 – XO39546340 – XO 39403690</p>	<p>FURA 903 – CRONO DAL 1980 IBIZA STREET DAL 1988 MARBELLA 45</p>
	<p>CODICE <b>EV242106E</b></p> <p>ELETTROVENTOLA 12V – 50W VENTOLA 6 PALE <math>\phi</math> 250</p> <hr/> <p>RIF. ORIGINALI: XO39332710</p>	<p>128 T.T. RONDA 60 – 65 – 75 FINO AL 1983</p>
	<p>CODICE <b>EV242130E</b></p> <p>ELETTROVENTOLA 12V – 90W VENTOLA 7 PALE <math>\phi</math> 280</p> <hr/> <p>RIF. ORIGINALI:</p>	<p>RONDA DIESEL</p>
	<p>CODICE <b>EV242141E</b></p> <p>ELETTROVENTOLA 12V – 90W VENTOLA 7 PALE <math>\phi</math> 280</p> <hr/> <p>RIF. ORIGINALI:</p>	<p>131 – 132</p>
	<p>CODICE <b>EV242535E</b></p> <p>ELETTROVENTOLA 12V – 70W VENTOLA 7 PALE <math>\phi</math> 280</p> <hr/> <p>RIF. ORIGINALI: 165959455AM</p>	<p>CORDOBA 1.8 – 2.0 IBIZA 1.8 – 2.0 TOLEDO 1.8 – 2.0</p>



	<p>CODICE <b>EV242640E</b></p> <p>ELETTROVENTOLA 12V – 180W VENTOLA 10 PALE <math>\phi</math> 275</p> <hr/> <p>RIF. ORIGINALI: 357959455K – 4A0959455C 4A0959455C</p>	<p>CORDOBA - IBIZA 2.0 DAL 1993 TOLEDO 1.9 – 2.0 DAL 1993</p>
	<p>CODICE <b>EV242713E</b></p> <p>ELETTROVENTOLA 12V – 60W VENTOLA 7 PALE <math>\phi</math> 345</p> <hr/> <p>RIF. ORIGINALI: 6N0959455C BRACCETTO ; 6N0121209F MOTORE CON VENTOLA</p>	<p>ALHAMBRA 1.0 AROSA 1.0 – 1.4 – 1.7</p>
	<p>CODICE <b>EV242732E</b></p> <p>ELETTROVENTOLA 12V – 180/300W VENTOLA 8 PALE <math>\phi</math> 390</p> <hr/> <p>RIF. ORIGINALI: 6Q0121207L - 6Q0121207N CONVOGLIATORE; 6Q0121206G SUPPORTO; 6Q0959455AE MOTORE CON VENTOLA</p>	<p>CORDOBA - IBIZA 1.2 – 1.4 – 1.9 SDI – 1.9 TDI DAL 2002</p>
	<p>CODICE <b>EV242740E</b></p> <p>ELETTROVENTOLA 12V – 150/130W VENTOLA 7/7 PALE <math>\phi</math> 360/295</p> <hr/> <p>RIF. ORIGINALI: 1K0121207BB - 1K0121207T – 1K0121207BB CONV.; 1K0959455BC – 1K0959455P – 1K0959455EA – 1K0959455CS MOT.+V.GR. 1K0959455DG – 1K0959455ES MOT.+V.PICC.</p>	<p>ALTEA 1.6 A.C. DAL 2004 ALTEA 1.9 TDI A.C. DAL 2004 ALTEA 2.0 FSI A.C. DAL 2004 TOLEDO 1.6 A.C. DAL 2004 TOLEDO 1.9 TDI A.C. DAL 2004 TOLEDO 2.0 FSI A.C. DAL 2004</p>
	<p>CODICE <b>EV242740E-VG</b></p> <p>ELETTROVENTOLA 12V – 150W VENTOLA 5 PALE <math>\phi</math> 360</p> <hr/> <p>RIF. ORIGINALI: 1K0959455BC – 1K0959455P – 1K0959455EA – 1K0959455DT – 1K0959455CQ – 1K0959455CS - 1K0959455AM</p>	<p>ALTEA 1.6 A.C. DAL 2004 ALTEA 1.9 – 2.0 TDI A.C. DAL 2004 ALTEA 2.0 FSI A.C. DAL 2004 TOLEDO 1.6 - 1.9 – 2.0 TDI A.C. DAL 2004 TOLEDO 2.0 FSI A.C. DAL 2004</p>
	<p>CODICE <b>EV242740E-VP</b></p> <p>ELETTROVENTOLA 12V – 130W VENTOLA 5 PALE <math>\phi</math> 290</p> <hr/> <p>RIF. ORIGINALI: 1K0959455DG – 1K0959455ES – 1K0959455CT – 1K0959455DH</p>	<p>ALTEA 2.0 TDI A.C. DAL 2004 ALTEA 2.0 FSI DAL 2004 ALTEA 1.6 - 1.9 – 2.0 TDI DAL 2004 TOLEDO 2.0 TDI A.C. DAL 2004 TOLEDO 1.6 – 1.9 – 2.0 TDI A.C. DAL 2004 TOLEDO 2.0 FSI A.C. DAL 2004</p>

	<p>CODICE <b>EV242743E</b></p> <p>ELETTROVENTOLA 12V – 80/150W VENTOLA 7 PALE <math>\phi</math> 340</p> <hr/> <p>RIF. ORIGINALI: 6N0959453P - 6N0959453N</p>	<p>AROSA 1.4 TDI DAL 1997</p>
	<p>CODICE <b>EV242779E</b></p> <p>ELETTROVENTOLA 12V – 150/190W VENTOLA 8 PALE <math>\phi</math> 393</p> <hr/> <p>RIF. ORIGINALI: 6Q0959455N</p>	<p>IBIZA – CORDOBA 1.4 TDI DAL 2002</p>
	<p>CODICE <b>EV242780E</b></p> <p>ELETTROVENTOLA 12V – 90/130W VENTOLA 8 PALE <math>\phi</math> 393</p> <hr/> <p>RIF. ORIGINALI: 6Q0959455D</p>	<p>IBIZA – CORDOBA 1.4 TDI DAL 2002</p>
	<p>CODICE <b>EV242810E</b></p> <p>ELETTROVENTOLA 12V – 150/130W VENTOLA 7/7 PALE <math>\phi</math> 360/295</p> <hr/> <p>RIF. ORIGINALI: 1K0121205AB – 1K0121205J – 1K0121207AD – CONV.; 1K0959455BC – 1K0959455P – 1K0959455EA – 1K0959455CS – 1K0959455DT – 1K959455CQ MOT.V.GR. 1K0959455DG – 1K0959455ES – 1K0959455CT – 1K0959455CR – 1K959455DH MOT.V.PICC.</p>	<p>ALTEA 2.0 TDI A.C. DAL 2004 TOLEDO 2.0 TDI A.C. DAL 2004</p>
 <p>mm. 720</p>	<p>CODICE <b>EV242855E</b></p> <p>ELETTROVENTOLA 12V – 90-170/80W VENTOLE 7 PALE <math>\phi</math> 290-345</p> <hr/> <p>RIF. ORIGINALI: 1J0121207TB41 CONV; 6Q0959455J MOT. + VENT. PICC. ; 6X0959455C MOT. + VENT. GRAN.</p>	<p><b>NEW!</b> TOLEDO DAL 2002 LEON DAL 2002</p>




ELSTAR S.r.l.  
Via della Resistenza 14  
40026 INOLA (BO) - ITALY  
Ph. +39 335 240285  
export@elstarsrl.com  
www.elstarsrl.com



Elettroventole      Electrofans  
raffreddamento radiatore      radiator cooling

**SEAT**

 <p>mm. 705</p>	<p>CODICE <b>EV242856E</b></p> <p>ELETTOVENTOLA 12V – 90-170/80W VENTOLE 7 PALE <math>\phi</math> 290-345</p> <hr/> <p>RIF. ORIGINALI: 6Q0121207FB41 6Q0121207F9B9 CONV; 6Q0959455J MOT. + VENT. PICC.; 6X0959455C MOT. + VENT. GRAN.</p>	<p><b>NEW!</b></p> <p>CORDOBA DAL 2002 IBIZA IV DAL 2002</p>
--	---	--

	<p>CODICE <b>EV242879E</b></p> <p>ELETTROVENTOLA 12V – 85/200 W VENTOLA 7 PALE <math>\phi</math> 350</p> <hr/> <p>RIF. ORIGINALI: 1J0959455S</p>	<p><b>NEW!</b></p> <p>TOLEDO II 1.9 TDI 150 2000 - 2006 TOLEDO II 2.3 V5 20V 170 2001 - 2006</p>
	<p>CODICE <b>EV242884E</b></p> <p>ELETTROVENTOLA 12V – 100/250 W VENTOLA 8 PALE <math>\phi</math> 390</p> <hr/> <p>RIF. ORIGINALI: 6R0121207A CONVOGLIAT. - 6Q0959455AD - 6R0959455C MOTORE CON VENTOLA</p>	<p><b>NEW!</b></p> <p>IBIZA 1.4-1.6 DAL 2008</p>









ELSTAR S.r.l.  
Via della Resistenza 14  
40026 IMOLA (BO) - ITALY  
Ph. +39 335 240285  
export@elstarsrl.com  
www.elstarsrl.com









Elettroventole  
raffreddamento radiatore

Electrofans  
radiator cooling

**SEAT**


	<p>CODICE <b>EV252526E</b></p> <p>ELETTROVENTOLA 12V – 220W VENTOLA 8 PALE <math>\phi</math> 280 (CONNETTORE TIPO PACKARD)</p> <hr/> <p>RIF. ORIGINALI: 8D0959455D-B0959455C-4Z7959455-4B3959455A-8D0959455M-4D0959455C-8D0959455J-8D0959455R-8D0959455N -8E0959455H - 8E0959455Q</p>	<p>SUPERB 1.8 TURBO – 2.0 – 1.9 TDI – 2.5 TDI DAL 2002</p>
	<p>CODICE <b>EV252572E</b></p> <p>ELETTROVENTOLA 12V – 90W VENTOLA 7 PALE <math>\phi</math> 300</p> <hr/> <p>RIF. ORIGINALI: 1J0959455K - 1J0959455L - 1J0959455C</p>	<p>FABIA 1.4 – 1.9 DS – 1.9 SDI DAL 2000 OCTAVIA 1.6 – 1.9 TDI – 2.0 DAL 1997</p>
	<p>CODICE <b>EV252574E</b></p> <p>ELETTROVENTOLA 12V – 70W VENTOLA 7 PALE <math>\phi</math> 355</p> <hr/> <p>RIF. ORIGINALI: 1J0959455F – 1J0959455D - 6X0959455A - 6N0959455G-6E0959455A-1J0959455E- 6X0959455F-6N0959455F-6Q0959455K</p>	<p>FABIA 1.4 DAL 2000 OCTAVIA 1.6 – 1.8 – 1.9 TDI DAL 1997</p>
	<p>CODICE <b>EV252683E</b></p> <p>ELETTROVENTOLA 12V – 180W VENTOLA 9 PALE <math>\phi</math> 295</p> <hr/> <p>RIF. ORIGINALI: 1J0959455M 1C0959455C</p>	<p>FABIA 1.4 – 1.9 DS – 1.9 SDI DAL 2000 AL 2005 OCTAVIA 1.6 – 1.8 – 1.9 TDI A.C. DAL 1997 AL 2005</p>
	<p>CODICE <b>EV252708E</b></p> <p>ELETTROVENTOLA 12V – 120W VENTOLA 7 PALE <math>\phi</math> 280</p> <hr/> <p>RIF. ORIGINALI: 6U0121207 CONVOGLIAT.; 165959455S MOTORE CON VENTOLA</p>	<p>FELICIA 1.3 – 1.6 BENZINA</p>
	<p>CODICE <b>EV252709E</b></p> <p>ELETTROVENTOLA 12V – 150W VENTOLA 8 PALE <math>\phi</math> 300</p> <hr/> <p>RIF. ORIGINALI: 6U0959509 CONVOGLIAT.; 6U0959761 MOTORE CON VENTOLA</p>	<p>FELICIA 1.6 BENZINA A.C. FELICIA 1.9 DIESEL</p>

	<p>CODICE <b>EV252731E</b></p> <p>ELETTROVENTOLA 12V – 180/300W VENTOLA 8 PALE <math>\phi</math> 390</p> <hr/> <p>RIF. ORIGINALI: 6Q0121207L - 6Q0121207N CONVOGLIATORE; 6Q0121206F SUPPORTO; 6Q0959455AD MOTORE CON VENTOLA</p>	<p>FABIA 1.2 – 1.4 – 1.4 TDI – 1.9 SDI – 1.9 TDI DAL 2000 ROOMSTER 1.2- 1.4 – 1.6 – 1.9 TDI DAL 2006</p>
	<p>CODICE <b>EV252732E</b></p> <p>ELETTROVENTOLA 12V – 180/300W VENTOLA 8 PALE <math>\phi</math> 390</p> <hr/> <p>RIF. ORIGINALI: 6Q0121207L - 6Q0121207N CONVOGLIATORE; 6Q0121206G SUPPORTO; 6Q0959455AE MOTORE CON VENTOLA</p>	<p>FABIA 1.2- 1.4 – 1.4 FSI – 1.9 SDI DAL 2001</p>
	<p>CODICE <b>EV252740E</b></p> <p>ELETTROVENTOLA 12V – 150/130W VENTOLA 7/7 PALE <math>\phi</math> 360/295</p> <hr/> <p>RIF. ORIG.: 1K0121207BB - 1K0121207T 1K0121207BB CONV; 1K0959455BC – 1K0959455P – 1K0959455EA– 1K0959455CS MOT.+V.GR. 1K0959455DG – 1K0959455ES MOT.+V.PICC.</p>	<p>OCTAVIA II 1.4 – 1.6 A.C. DAL 2004 OCTAVIA II 2.0 FSI A.C. DAL 2004 OCTAVIA II 1.9 TDI A.C. DAL 2004</p>
	<p>CODICE <b>EV252740E-VG</b></p> <p>ELETTROVENTOLA 12V – 150W VENTOLA 5 PALE <math>\phi</math> 360</p> <hr/> <p>RIF. ORIGINALI: 1K0959455BC – 1K0959455P – 1K0959455EA– 1K0959455CS</p>	<p>OCTAVIA II 1.4 – 1.6 A.C. DAL 2004 OCTAVIA II 2.0 FSI A.C. DAL 2004 OCTAVIA II 1.9 – 2.0 TDI A.C. DAL 2004</p>
	<p>CODICE <b>EV252740E-VP</b></p> <p>ELETTROVENTOLA 12V – 130W VENTOLA 5 PALE <math>\phi</math> 290</p> <hr/> <p>RIF. ORIGINALI: 1K0959455DG – 1K0959455ES – 1K0959455CT</p>	<p>OCTAVIA II 1.4 – 1.6 A.C. DAL 2004 OCTAVIA II 2.0 FSI A.C. DAL 2004 OCTAVIA II 1.9 – 2.0 TDI A.C. DAL 2004</p>
	<p>CODICE <b>EV252779E</b></p> <p>ELETTROVENTOLA 12V – 150/190W VENTOLA 8 PALE <math>\phi</math> 393</p> <hr/> <p>RIF. ORIGINALI: 6Q0959455N</p>	<p>FABIA 1.4 TDI DAL 2003</p>

	<p>CODICE <b>EV252780E</b></p> <p>ELETTROVENTOLA 12V – 90/130W VENTOLA 8 PALE <math>\phi</math> 393</p> <hr/> <p>RIF. ORIGINALI: 6Q0959455D</p>	<p>FABIA 1.4 TDI DAL 1999</p>
	<p>CODICE <b>EV252805E</b></p> <p>ELETTROVENTOLA 12V – 100/250W VENTOLA 8 PALE <math>\phi</math> 390</p> <hr/> <p>RIF. ORIGINALI: 6R0121207 CONV.; 6Q0959455AD - 6R0959455C MOTORE CON VENTOLA</p>	<p>SKODA FABIA 1.4-1.6 DAL 2010 FABIA 1.2 DAL 2010</p>
	<p>CODICE <b>EV252810E</b></p> <p>ELETTROVENTOLA 12V – 150/130W VENTOLA 7/7 PALE <math>\phi</math> 360/295</p> <hr/> <p>RIF. ORIGINALI: 1K0121205AB – 1K0121205J – 1K0121207AD – CONV.; 1K0959455BC – 1K0959455P – 1K0959455EA – 1K0959455CS – MOT.+V.GR.; 1K0959455DG – 1K0959455ES – 1K0959455CT – MOT.V.PICC.</p>	<p>OCTAVIA II 2.0 TDI A.C. DAL 2004</p>
	<p>CODICE <b>EV252884E</b></p> <p>ELETTROVENTOLA 12V – 100/250 W VENTOLA 8 PALE <math>\phi</math> 390</p> <hr/> <p>RIF. ORIGINALI: 6R0121207A CONVOGLIAT. - 6Q0959455AD - 6R0959455C MOTORE CON VENTOLA</p>	<p>FABIA 1.4-1.6 DAL 2008</p>
		
		





ELSTAR S.r.l.  
Via della Resistenza 14  
40026 IMOLA (BO) - ITALY  
Ph. +39 335 240285  
export@elstarsrl.com  
www.elstarsrl.com









Elettroventole  
raffreddamento radiatore


Electrofans  
radiator cooling










	<p>CODICE <b>EV262139E</b></p> <p>ELETTROVENTOLA 12V – 50W VENTOLA 8 PALE <math>\phi</math> 285</p> <hr/> <p>RIF. ORIGINALI: 0003405V007</p>	<p>SMART CAR 700 – 800</p>
	<p>CODICE <b>EV262140E</b></p> <p>ELETTROVENTOLA 12V – 50W VENTOLA 6 PALE <math>\phi</math> 170</p> <hr/> <p>RIF. ORIGINALI: 0003127V007 – 0010029V003</p>	<p>SMART CAR 700 – 800 ROADSTAR 45 – 60 – COUPE'</p>
	<p>CODICE <b>EV262507E</b></p> <p>ELETTROVENTOLA 12V – 90W VENTOLA 7 PALE <math>\phi</math> 290</p> <hr/> <p>RIF. ORIGINALI: 0003436V007 – 0008576V005</p>	<p>SMART CAR 700 – 800</p>
	<p>CODICE <b>EV262885E</b></p> <p>ELETTROVENTOLA 12V – W VENTOLA PALE <math>\phi</math></p> <hr/> <p>RIF. ORIGINALI: 1355010 CONVOGLIATORE; 1355A031 – 1355A032 – A4545001203</p>	<p>FORFOUR 1.1-1.3- 1.5-1.5 CDI DAL 2004</p>
	<p>CODICE <b>EV262910E</b></p> <p>ELETTROVENTOLA 12V – 160W VENTOLA 6 PALE <math>\phi</math> 315</p> <hr/> <p>RIF. ORIGINALI: A0002009323</p>	<p><b>NEW!</b> FORTWO CABRIO – COUPE' 0.8 – 1.0 – 1.0 TURBO DAL 2007 FORTWO CABRIO - COUPE' ELECTRIC DRIVE DAL 2010 AL 2012</p>
		


	<p>CODICE <b>EV272785E</b></p> <p>ELETTROVENTOLA 12V – 50W VENTOLA 4 PALE <math>\phi</math> 295</p> <hr/> <p>RIF. ORIGINALI: 17760-63B10 CONVOGLIAT.; 17120-71C10 MOTORE; 17111-84010 VENTOLA</p>	<p>SWIFT II 1.0 – 1.3 – 1.6 DAL 1989 AL 2001</p>
	<p>CODICE <b>EV272786E</b></p> <p>ELETTROVENTOLA 12V – 50W VENTOLA 6 PALE <math>\phi</math> 300</p> <hr/> <p>RIF. ORIGINALI: 9532060P50L</p>	<p>SWIFT DAL 1989 AL 2001</p> <p>PER ARIA CONDIZIONATA</p>
	<p>CODICE <b>EV272787E</b></p> <p>ELETTROVENTOLA 12V – 50W VENTOLA 5 PALE <math>\phi</math> 270</p> <hr/> <p>RIF. ORIGINALI: 17760-50G00 CONVOGLIAT.; 17120-71C10 MOTORE; 17111-63E00 VENTOLA</p>	<p>SWIFT DAL 1985 AL 2001</p>
	<p>CODICE <b>EV272788E</b></p> <p>ELETTROVENTOLA 12V – 80W VENTOLA 5 PALE <math>\phi</math> 300</p> <hr/> <p>RIF. ORIGINALI: 9556050G00</p>	<p>SWIFT II 1.0 – 1.3 – 1.6 DAL 1989 AL 2001</p> <p>PER ARIA CONDIZIONATA</p>
	<p>CODICE <b>EV274750E</b></p> <p>ELETTROVENTOLA 12V – 100W VENTOLA SOFFIANTE 5 PALE <math>\phi</math> 290</p> <hr/> <p>RIF. ORIGINALI: 95320-57B50</p>	<p>VITARA A.C. DAL 1995 AL 1998</p>
	<p>CODICE <b>EV274751E</b></p> <p>ELETTROVENTOLA 12V – 90W VENTOLA SOFFIANTE 5 PALE <math>\phi</math> 310</p> <hr/> <p>RIF. ORIGINALI: 95560-65D03 – 95560-65D01</p>	<p>GRAN VITARA XL A.C. DAL 2001 VITARA A.C. DAL 1999</p>

	<p>CODICE <b>EV272851E</b></p> <p>ELETTROVENTOLA 12V – W VENTOLA PALE <math>\phi</math> 0</p> <hr/> <p>RIF. ORIGINALI: 71743783 – 71747123 - 71750094</p>	<p>SX4 1.6 16V DAL 2006</p>
	<p>CODICE <b>EV272852E</b></p> <p>ELETTROVENTOLA 12V – 75/70W VENTOLA 5 PALE <math>\phi</math> 295</p> <hr/> <p>RIF. ORIGINALI: 71746873 CONVOGLIATORE 71746872 MOT ORE- 71746871 VENTOLA</p>	<p>SX4 1.9 DDIS DAL 2006 AL 2009</p>
	<p>CODICE <b>EV272853E</b></p> <p>ELETTROVENTOLA 12V – 95 W VENTOLA 11 PALE <math>\phi</math> 300</p> <hr/> <p>RIF. ORIGINALI: 71746875</p>	<p>SX4 1.9 DDIS DAL 2006 AL 2009</p>
	<p>CODICE <b>EV272871E</b></p> <p>ELETTROVENTOLA 12V – 220/110 W VENTOLE 5/11 PALE <math>\phi</math> 340/295</p> <hr/> <p>RIF. ORIGINALI: 71750526 CONVOGLIATORE 71746874 - 71750529 VENTOLA 71746875 – 71750527 MOTORE</p>	<p>SX 4 2.0DDIS AC DAL 2006</p>
	<p>CODICE <b>EV272874E</b></p> <p>ELETTROVENTOLA 12V – 70W VENTOLA 5 PALE <math>\phi</math> 335</p> <hr/> <p>RIF. ORIGINALI: :1776063J00 - 1776063J00000</p>	<p>SWIFT III 1.3-1.5-1.6 DAL 2005</p>
		

	<p>CODICE <b>EV282686E1</b></p> <p>ELETTROVENTOLA 12V – 120W VENTOLA 6 PALE <math>\phi</math> 320</p> <hr/> <p>RIF. ORIGINALI: 16711-0Q010 CONVOGLIAT.; 16363-0Q050 - 16362-8EA01 MOTORE CON VENTOLA</p>	<p>AYGO 1.0 A.C. DAL 2005</p>
	<p>CODICE <b>EV282687E</b></p> <p>ELETTROVENTOLA 12V – 120W VENTOLA 6 PALE <math>\phi</math> 320</p> <hr/> <p>RIF. ORIGINALI: 16711-8EA01 CONVOGLIAT.; 16362-8EA03 MOTORE CON VENTOLA</p>	<p>AYGO 1.4 . DAL 2005</p>
	<p>CODICE <b>EV282688E</b></p> <p>ELETTROVENTOLA 12V – 180W VENTOLA 6 PALE <math>\phi</math> 320</p> <hr/> <p>RIF. ORIGINALI: 16711-8EA00 CONVOGLIAT.; 16362-8EA02 MOTORE CON VENTOLA</p>	<p>AYGO 1.4 A.C. DAL 2005</p>
	<p>CODICE <b>EV282766E</b></p> <p>ELETTROVENTOLA 12V – 130W VENTOLA 5 PALE <math>\phi</math> 335</p> <hr/> <p>RIF. ORIGINALI: 16711-33010 CONVOGL.; 16363-23020 MOTORE; 16361-21080 VENTOLA</p>	<p>YARIS 1.4 TDI - D4D DAL 2002 AL 2005 YARIS VERSO 1.4 TDI - D4D DAL 1999 AL 2005</p>
	<p>CODICE <b>EV282767E</b></p> <p>ELETTROVENTOLA 12V – 110W VENTOLA 5 PALE <math>\phi</math> 335</p> <hr/> <p>RIF. ORIGINALI: 16711-21030 CONVOGL.; 16363-23020 MOTORE; 16361-21080 VENTOLA</p>	<p>YARIS 1.3 – 1.5 A.C. DAL 1999 AL 2005 YARIS VERSO 1.3 A.C. DAL 1999 AL 2005 YARIS VERSO 1.5 A.C. DAL 2000 AL 2005</p>
	<p>CODICE <b>EV282768E</b></p> <p>ELETTROVENTOLA 12V – 130W VENTOLA 7 PALE <math>\phi</math> 355</p> <hr/> <p>RIF. ORIGINALI: 1671121110 CONVOGLIAT.; 163630M010 MOTORE ; 163610M060 VENTOLA</p>	<p>YARIS 1.5 DAL 2005 YARIS SEDAN DAL 2007</p>

	<p>CODICE <b>EV282769E</b></p> <p>ELETTROVENTOLA 12V – W VENTOLA 5 PALE <math>\phi</math> 335</p> <hr/> <p>RIF. ORIGINALI: 16711-0N011 CONVOGLIAT.; 16363-04050 /16363-0H030 MOT.; 16361-0N010 / 16361-21050 VENTOLA</p>	<p>YARIS 1.4 D4D DAL 2003 AL 2006</p>
	<p>CODICE <b>EV282770E</b></p> <p>ELETTROVENTOLA 12V – 140W VENTOLA 7 PALE <math>\phi</math> 335</p> <hr/> <p>RIF. ORIGINALI: 16711-23070 CONVOGLIAT.; 16363-23020 MOT.; 16361-23030 / 16361-23040 VENTOLA</p>	<p>YARIS 1000 A/C DAL 1999</p>
	<p>CODICE <b>EV282815E</b></p> <p>ELETTROVENTOLA 12V – 100/150W VENTOLA 5/7 PALE <math>\phi</math> 270</p> <hr/> <p>RIF. ORIGINALI: 1671121100 CONVOGLIATORE; 1636321030 - 636321040 MOTORE; 1636121040 - 1636128080 VENTOLA</p>	<p>PRIUS 1.5 DA 2003 AL 2007</p>
	<p>CODICE <b>EV282816E</b></p> <p>ELETTROVENTOLA 12V – 130/180W VENTOLA 7 PALE <math>\phi</math> 330</p> <hr/> <p>RIF. ORIGINALI: 1671128320 CONVOGLIATORE; 1636328170 - 1636328290 MOTORE; 1636128240 - 1636131160 VENTOLA.</p>	<p>RAV 4 III 2.4 DAL 2005</p>
	<p>CODICE <b>EV282933E</b></p> <p>ELETTROVENTOLA 12V – 190W VENTOLA 7 PALE <math>\phi</math> 360</p> <hr/> <p>RIF. ORIGINALI: 16360-0N051 COMPL ; 16711-0N031 CONV ; 16363-0G050 MOT. ; 16361-0N030 VENT.</p>	<p><b>NEW!</b> YARIS DS DAL 2005 AL 2011</p>
	<p>CODICE <b>EV284802E</b></p> <p>ELETTROVENTOLA 12V – 70W VENTOLA 5 PALE <math>\phi</math> 295</p> <hr/> <p>RIF. ORIGINALI: 16711-02070 CONV.; 88550- 33010 MOTORE; 16361-02110 VENTOLA</p>	<p>AVENSIS 1.6 – 1.8 – 2.0 DAL 1998  PER LATO SINISTRO</p>

	<p>CODICE <b>EV284803E</b></p> <p>ELETTROVENTOLA 12V – 90W VENTOLA 7 PALE <math>\phi</math> 320</p> <hr/> <p>RIF. ORIGINALI: 16711-0B010 CONV.; 16363-0B010 MOTORE; 16361-0B010 VENTOLA</p>	<p>AVENSIS DIESEL - TDS DAL 1998</p> <hr/> <p>PER LATO DESTRO</p>
	<p>CODICE <b>EV284805E</b></p> <p>ELETTROVENTOLA 12V – 50 W VENTOLA 4 PALE <math>\phi</math> 300</p> <hr/> <p>RIF. ORIGINALI: 88590-20800</p>	<p>AVENSIS DAL 1998</p>
	<p>CODICE <b>EV284806E</b></p> <p>ELETTROVENTOLA 12V – 90W VENTOLA 7 PALE <math>\phi</math> 330</p> <hr/> <p>RIF. ORIGINALI: 16711-23050 CONV.; 16363-23010 MOTORE; 16361-23030 VENTOLA</p>	<p>YARIS 1000 DAL 1999</p>
	<p>CODICE <b>EV284807E</b></p> <p>ELETTROVENTOLA 12V – 80W VENTOLA 4 PALE <math>\phi</math> 320</p> <hr/> <p>RIF. ORIGINALI: 16711-74540 CONV.; 16363-74170 MOTORE; 16361-64030 VENTOLA</p>	<p>RAV 4 DAL 1994 AL 2000</p>
	<p>CODICE <b>EV284808E</b></p> <p>ELETTROVENTOLA 12V – 120W VENTOLA 7 PALE <math>\phi</math> 290</p> <hr/> <p>RIF. ORIGINALI: 88590-42021</p>	<p>RAV 4 A.C. DAL 1999</p>
	<p>CODICE <b>EV284809E</b></p> <p>ELETTROVENTOLA 12V – 80W VENTOLA 7 PALE <math>\phi</math> 330</p> <hr/> <p>RIF. ORIGINALI: 16711-28180 CONV.; 16363-28050/16363-23010 MOTORE; 16361-28070/16361/28060 VENTOLA</p>	<p>RAV 4 2.0. DAL 2001</p> <hr/> <p>PER LATO DESTRO</p>

	<p>CODICE <b>EV284810E</b></p> <p>ELETTROVENTOLA 12V – 110W        VENTOLA 5 PALE φ 330</p> <hr/> <p>RIF. ORIGINALI: 16711-28150 CONV.; 16363-23030/16363-23010 MOTORE; 16361-23050 VENTOLA</p>	<p>RAV 4 2.0 DAL 2001</p> <p>PER LATO SINISTRO</p>





ELSTAR S.r.l.  
Via della Resistenza 14  
40026 IMOLA (BO) - ITALY  
Ph. +39 335 240285  
export@elstarsrl.com  
www.elstarsrl.com













Elettroventole  
raffreddamento radiatore





Electrofans  
radiator cooling

**TOYOTA**


	<p>CODICE <b>EV292142E</b></p> <p>ELETTROVENTOLA 12V – 70W VENTOLA 8 PALE <math>\phi</math> 300</p> <p>RIF. ORIGINALI: 1H0959455-1H0959455D - 191959455T- 3A0959455J-1H0959455P- 191959455AF-1H0959455B</p>	<p>GOLF II 1.8 – SYNCRO 1.8 – RALLY GOLF III VARIANT – VENTO 1.4 – 1.6 – 1.8 – 1.9 DS – 1.9 TDI – 2.0 GOLF III CABRIO 1.6 – 1.8 – 2.0 PASSAT II 1.4 DIESEL PASSAT III 1.6 – 1.8 – 2.0 BZ-DS POLO II 1.4 DIESEL</p>
	<p>CODICE <b>EV292516E</b></p> <p>ELETTROVENTOLA 12V – 70W VENTOLA 6 PALE <math>\phi</math> 320</p> <p>RIF. ORIGINALI: 1H0959455G</p>	<p>CORRADO 1.6 – 1.8 – 2.0 DAL 1988 AL 1992 CORRADO 2.0 DAL 1993 PASSAT III 1.8 DAL 1989 AL 1997</p>
	<p>CODICE <b>EV292517E</b></p> <p>ELETTROVENTOLA 12V – 70W VENTOLA 6 PALE <math>\phi</math> 340</p> <p>RIF. ORIGINALI: 6N0959455 – 6N0959455Q- 6N0959455A - 6N0959455B - 6N0959455C- 6N0959455D-6N0959455F</p>	<p>LUPO 1.0 – 1.2 – 1.4 – 1.716V DAL 1999 AL 2005 POLO III 1.0 – 1.3 – 1.4 – 1.6 – 1.7 – 1.9 DAL 1996 AL 2001 SHARAN 1.9 TDI – 2.0 DAL 1995 AL 2000</p>
	<p>CODICE <b>EV292525E</b></p> <p>ELETTROVENTOLA 12V – 220W VENTOLA 8 PALE <math>\phi</math> 280 (CONNETTORE ROTONDO)</p> <p>RIF. ORIGINALI: 8D0959455C-4B0959455- 4Z7959455A-8D0959455L-8D0959455P- 8D0959455B-4B3959455B - 8D0959455P</p>	<p>PASSAT 1.6 – 1.8 – 1.9 TDI – 2.8 DAL 1996 PASSAT 1.6 – 1.8 – 1.8 TURBO – 1.9 TDI – 2.5 V6 A.C. DAL 1997 PASSAT B 5 DAL 2000</p>
	<p>CODICE <b>EV292526E</b></p> <p>ELETTROVENTOLA 12V – 220W VENTOLA 8 PALE <math>\phi</math> 280 (CONNETTORE TIPO PACKARD)</p> <p>RIF. ORIGINALI: 8D0959455D-B0959455C- 4Z7959455-4B3959455A-8D0959455M- 4D0959455C-8D0959455J-8D0959455R- 8D0959455N -8E0959455H - 8E0959455Q</p>	<p>PASSAT B4 1.8 TURBO - 1.9 TDI – 2.5 TDI – 2.5 V6 – 2.8 V6 DAL 1997 PASSAT B5 1.8 – 1.8 TDI – 2.5 TDI DAL 2001 PASSAT 1.6 – 1.8 – 1.8 TURBO – 1.9 TDI – 2.5 A.C. DAL 2000</p>
	<p>CODICE <b>EV292534E</b></p> <p>ELETTROVENTOLA 12V – 70W VENTOLA 4 PALE <math>\phi</math> 250</p> <p>RIF. ORIGINALI: 191959455N</p>	<p>GOLF BENZINA POLO BENZINA SCIROCCO DAL 1980</p>





	<p>CODICE <b>EV292535E</b></p> <p>ELETTROVENTOLA 12V – 70W VENTOLA 7 PALE <math>\phi</math> 280</p> <hr/> <p>RIF. ORIGINALI: 165959455AM-811959455E</p>	<p>GOLF I 1.3 – 1.5 DS – 1.6 DS – 1.8 GOLF II 1.3 – 1.6 – 1.6 D – 1.8 A.C. JETTA I 1.3 – 1.5 DS – 1.6 DS – 1.8 JETTA II 1.3 – 1.6 – 1.6 D – 1.8 A.C. PASSAT I 1.5 A.C. – 1.6 A.C. PASSAT II SANTANA 1.5 – 1.6 A.C. PASSAT III 1.6 TD – 1.9 D – 1.9 TD POLO II 1.3 GT – POLO III 1.4 A.C. SCIROCCO II 1.3 – 1.6 – 1.8</p>
	<p>CODICE <b>EV292571E</b></p> <p>ELETTROVENTOLA 12V – 50W VENTOLA 6 PALE <math>\phi</math> 280</p> <hr/> <p>RIF. ORIGINALI: 165959455L – 165959455T – 171959455E – 171959455F – 171959455L – 171959455M</p>	<p>GOLF I 1.1 – 1.5 – 1.6 – 1.7 – 1.8 GOLF II 1.3 – 1.6 – 1.6 DS – 1.6 TDS – 1.8 – 1.8 SYNCRO PASSAT I 1.3 – 1.5 – 1.6 – 1.8 – 2.2 PASSAT II SANTANA 1.3 – 1.5 DS – 1.6 – 1.6 DS – 1.8 – 2.0 – COUPE' PASSAT III 1.6 – 1.8 POLO I 1.1 – POLO II 1.1 – 1.3 POLO III 1.4 – 1.9 DS SCIROCCO I-II 1.3 – 1.5 – 1.6 – 1.8</p>
	<p>CODICE <b>EV292572E</b></p> <p>ELETTROVENTOLA 12V – 90W VENTOLA 7 PALE <math>\phi</math> 300</p> <hr/> <p>RIF. ORIGINALI: 1J0959455K - 1J0959455L - 1J0959455C</p>	<p>BORA 1.6 – 1.8 – 1.9 TDI DAL 1999 GOLF IV 1.6 – 1.8 – 1.9 TDI DAL 1999 NEW BEETLE DAL 1999 AL 2003 POLO 1.9 TDI DAL 1996</p>
	<p>CODICE <b>EV292573E</b></p> <p>ELETTROVENTOLA 12V – 50W VENTOLA 10 PALE <math>\phi</math> 305 CON PULEGGIA</p> <hr/> <p>RIF. ORIGINALI: 357959455F-1H0959455A- 1H0959455AB-1H0959455AD-1H0959455J- 1H0959455K</p>	<p>GOLF III 2.0 A.C. - TDI GOLF III VENTO 1.8 – 1.9 TDI A.C. – 2.0 A.C. DAL 1991 AL 1997 JETTA 1.3 – 1.6 – 1.6 DS – 1.6 TDS – 1.8 DAL 1983 AL 1992 PASSAT IV DIESEL – TDI DAL 1991 AL 1994</p>
	<p>CODICE <b>EV292574E</b></p> <p>ELETTROVENTOLA 12V – 70W VENTOLA 7 PALE <math>\phi</math> 355</p> <hr/> <p>RIF. ORIGINALI: 1J0959455F – 1J0959455D- 6X0959455A-6X0959455F -6N0959455G- 6E0959455A-1J0959455E - 6N0959455F - 6Q0959455K - 1J0959455B</p>	<p>BORA 1.6 – 1.8 – 1.9 TDI DAL 1998 GOLF III - IV 1.4 – 1.6 – 1.8 – 1.9 TDI – 1.9 SDI – 2.0 – 2.3 DAL 1997 LUPO 1.0 – 1.4 – 1.6 – 1.7 DAL 1995 LUPO T.T. BENZ. DAL 2001 AL 2005 NEW BEETLE 1.6 – 1.8 TURBO – 1.9 POLO II DAL 1994 AL 2001 POLO III 1.0 – 1.3 – 1.4 – 1.4 16V – 1.6 DAL 2001 AL 2005</p>
	<p>CODICE <b>EV292642E</b></p> <p>ELETTROVENTOLA 12V – 80W VENTOLA 9 PALE <math>\phi</math> 290</p> <hr/> <p>RIF. ORIGINALI: 330959455A</p>	<p>PASSAT SANTANA DAL 2000</p>

	<p>CODICE <b>EV292643E</b></p> <p>ELETTROVENTOLA 12V – 200W VENTOLA 9 PALE <math>\phi</math> 290</p> <hr/> <p>RIF. ORIGINALI: 6Q0959455J – 1J0959455N</p>	<p>POLO 1.2 – 1.4 – 1.4 16V – 1.4 DS – 1.9 DS DAL 2002</p>
	<p>CODICE <b>EV292644E</b></p> <p>ELETTROVENTOLA 12V – 220W VENTOLA 7 PALE <math>\phi</math> 350</p> <hr/> <p>RIF. ORIGINALI: 6X0959455 - 6X0959455C</p>	<p>LUPO 1.9 TDI DAL 1999 POLO 1.4 – 1.9 TDI DAL 2000 NEW BEETLE 1.4 – 1.6 – 1.8 – 1.9 DS – 1.9 TDI DAL 1999</p>
	<p>CODICE <b>EV292681E</b></p> <p>ELETTROVENTOLA 12V – 200W VENTOLA 6 PALE <math>\phi</math> 300</p> <hr/> <p>RIF. ORIGINALI: 6K0959455A - 6K0959455AE - 6K0959455AB</p>	<p>POLO 1.4 – 1.6 1.9 DAL 1995 AL 2001 POLO VARIANT 1.4 – 1.6 – 1.9 TDI DAL 1997 AL 2002 CADDY 1.4 - 1.9 DS- 1.9 TDI DAL 1995 AL 2004</p>
	<p>CODICE <b>EV292682E</b></p> <p>ELETTROVENTOLA 12V – 120W VENTOLA 7 PALE <math>\phi</math> 300</p> <hr/> <p>RIF. ORIGINALI: 6K0959455B - 6K0959455D</p>	<p>POLO VARIANT 1.4 – 1.6 BENZINA DAL 1999 AL 2002 POLO VARIANT 1.9 TDI DAL 1999 AL 2002 CADDY 1.9 DS-TDI DAL 1996 AL 2003</p>
	<p>CODICE <b>EV292683E</b></p> <p>ELETTROVENTOLA 12V – 180W VENTOLA 9 PALE <math>\phi</math> 295</p> <hr/> <p>RIF. ORIGINALI: 1J0959455M - 6QD959455C 1C0959455C – 6Q0959455L</p>	<p>BORA DAL 1999 AL 2003 POLO 1.2 – 1.4 – 1.6 DAL 2004 POLO 1.9 TDI DAL 2001 GOLF IV 1.6-1.8-1.9 DAL 2001 – NEW BEETLE DAL 1999 AL 2003</p>
	<p>CODICE <b>EV292684E</b></p> <p>VENTOLA CONDOTTA VENTOLA 4 PALE <math>\phi</math> 280 CON PULEGGIA</p> <hr/> <p>RIF. ORIGINALI: 811119113</p>	<p>PASSAT TT. A.C. DAL 1986 AL 1993 TRANSPORTER TT. A.C. DAL 1991 AL 1996</p>


	<p>CODICE <b>EV292695E</b></p> <p>ELETTROVENTOLA 12V – 250W VENTOLA 8 PALE <math>\phi</math> 393</p> <hr/> <p>RIF. ORIGINALI: 6Q0959455AE</p>	<p>POLO IV 1.2 – 1.4 – 1.9 DAL 2001</p>
	<p>CODICE <b>EV292713E</b></p> <p>ELETTROVENTOLA 12V – 60W VENTOLA 7 PALE <math>\phi</math> 345</p> <hr/> <p>RIF. ORIGINALI: 6N0959455C BRACCETTO ; 6N0121209F MOTORE CON VENTOLA</p>	<p>LUPO 1.0 – 1.2 – 1.4 – 1.7 POLO IV 1.4 – 1.6 POLO V 1.0 – 1.4 BENZINA POLO V 1.9 DIESEL SHARAN 1.8 – 2.0 CADDY II 1.7 – 1.9</p>
	<p>CODICE <b>EV292731E</b></p> <p>ELETTROVENTOLA 12V – 180/300W VENTOLA 8 PALE <math>\phi</math> 393</p> <hr/> <p>RIF. ORIGINALI: 6Q0121207L - 6Q0121207N CONVOGLIATORE; 6Q0121206F SUPPORTO; 6Q0959455AD MOTORE CON VENTOLA</p>	<p>POLO 1.9 SDI-TDI DAL 2001 POLO 1.1 - 1.4 DAL 2002 POLO 1.4 TDI DAL 2005 FOX 1.2 – 1.4 DAL 2002</p>
	<p>CODICE <b>EV292732E</b></p> <p>ELETTROVENTOLA 12V – 180/300W VENTOLA 8 PALE <math>\phi</math> 393</p> <hr/> <p>RIF. ORIGINALI: 6Q0121207L - 6Q0121207N CONVOGLIATORE; 6Q0121206G SUPPORTO; 6Q0959455AE MOTORE CON VENTOLA</p>	<p>POLO 1.2 – 1.4 – 1.9 SDI – 1.9 TDI DAL 2001 POLO 1.4 FSI - 1.4 TDI DAL 2002</p>
	<p>CODICE <b>EV292733E</b></p> <p>ELETTROVENTOLA 12V – 90W VENTOLA 7 PALE <math>\phi</math> 355</p> <hr/> <p>RIF. ORIGINALI: 3A0959455B</p>	<p>PASSAT 4 1.6 – 1.8 – 1.9 DS – 1.9 TDI A.C. DAL 1993 PASSAT 4 2.8 BENZ. DAL 1994 AL 1997</p>
	<p>CODICE <b>EV292734E</b></p> <p>ELETTROVENTOLA 12V – 120W VENTOLA 11 PALE <math>\phi</math> 283</p> <hr/> <p>RIF. ORIGINALI: 701959455J – 701959455F 701959455AC - 701959455AD - 701959455AE - 701959455AM - 701959455C - 701959455D - 701959455E - 701959455G - 701959455H</p>	<p>TRANSPORTER T4 DS 1.9 2.0 – 2.4 – 2.5 A.C. DAL 1990</p>

	<p>CODICE <b>EV292735E</b></p> <p>ELETTROVENTOLA 12V – 110/160W-80/110W VENTOLA 7 PALE <math>\phi</math> 355 VENTOLA 9 PALE <math>\phi</math> /295</p> <p>RIF. ORIGINALI: 1J0121205B CONVOGLIAT.; 6N0121209Q –1J0121206H SUPPORTO; 6X0959455A-1J0959455M MOTORE+VENTOLA</p>	<p>GOLF IV I 1.4 – 1.6 – 1.8 – 2.3 A.C. DAL 1997 AL 2004</p>
	<p>CODICE <b>EV292736E</b></p> <p>ELETTROVENTOLA 12V – 110/160W VENTOLA 7 PALE <math>\phi</math> 355</p> <p>RIF. ORIGINALI: 1J0121207 CONV.; 1J0121206G SUPPORTO; 6E0959455A – 6X0959455A MOTORE + VENTOLA</p>	<p>GOLF IV I 1.4 A.C. DAL 1997 AL 2004</p>
	<p>CODICE <b>EV292737E</b></p> <p>ELETTROVENTOLA 12V – 110/160W VENTOLA 7 PALE <math>\phi</math> 355</p> <p>RIF. ORIGINALI: 1J0121207L CONVOGLIATORE; 1J0121206G SUPPORTO; 6X0959455A MOTORE CON VENTOLA</p>	<p>GOLF IV I 1.6 – 1.8 – 2.3 A.C. DAL 1997 AL 2004</p>
	<p>CODICE <b>EV292738E</b></p> <p>ELETTROVENTOLA 12V – 80/160W-80/110W VENTOLA 7 PALE <math>\phi</math> 345 VENTOLA 9 PALE <math>\phi</math> 295</p> <p>RIF. ORIGINALI: 1C0121207F CONV.; 1C0121206A- 1C0121206B SUPPORTO; 1C0959455-1J0959455M MOTORE + VENTOLA</p>	<p>NEW BEETLE 1.6 –2.0 A.C. DAL 1998 AL 2002</p>
	<p>CODICE <b>EV292739E</b></p> <p>ELETTROVENTOLA 12V – 120W VENTOLA 11 PALE <math>\phi</math> 283</p> <p>RIF. ORIGINALI: 701959455AE - 701959455E – 701959455C - 701959455AC - 701959455AD 701959455AM - 701959455D - 701959455H - 701959455G -MOT+VENT; 1J0121206H SUPPORTO</p>	<p>TRANSPORTER T4 DS 1.9 2.0 – 2.4 – 2.5 A.C. DAL 1990</p>
	<p>CODICE <b>EV292740E</b></p> <p>ELETTROVENTOLA 12V – 150/130W VENTOLA 7/7 PALE <math>\phi</math> 360/295</p> <p>RIF. ORIG.:1K0121207BB - 1K0121207T CONV.; 1K0959455BC – 1K0959455P – 1K0959455EA– 1K0959455CS MOT.+V.GR.; 1K0959455DG – 1K0959455ES – 1K0959455CT -1K0959455Q MOT.+V.PICC.</p>	<p>GOLF V 1.6 A.C. DAL 2003 GOLF V 1.6 - 2.0 FSI A.C. DAL 2003 GOLF V 1.9 TDI A.C. DAL 2003 GOLF V 1.4 TSI A.C. DAL 2003 EOS 1.4 TSI A.C. DAL 2006 EOS 1.6 – 2.0 FSI A.C. DAL 2006 CADDY 1.4 – 1.6 A.C. DAL 2004</p>



	<p>CODICE <b>EV292740E-VG</b></p> <p>ELETTROVENTOLA 12V – 150W VENTOLA 5 PALE <math>\phi</math> 360</p> <hr/> <p>RIF. ORIGINALI: 1K0959455BC – 1K0959455P – 1K0959455EA – 1K0959455DT – 1K0959455CQ – 1K0959455CS - 1K0959455AM</p>	<p>GOLF V 1.6 DAL 2003 AL 2009 GOLF V 1.6 - 2.0 FSI DAL 2003 AL 2009 GOLF V 1.4 TSI DAL 2003 AL 2009 GOLF V 1.9 - 2.0 TDI DAL 2003 AL 2009 GOLF V 2.0 GTI DAL 2003 AL 2009 GOLF V 3.2 VR6 DAL 2003 A 2009</p>
	<p>CODICE <b>EV292740E-VP</b></p> <p>ELETTROVENTOLA 12V – 130W VENTOLA 5 PALE <math>\phi</math> 290</p> <hr/> <p>RIF. ORIGINALI: 1K0959455DG – 1K0959455ES – 1K0959455CT - 1K0959455DH</p>	<p>GOLF V 1.6 DAL 2003 AL 2009 GOLF V 1.6 - 2.0 FSI DAL 2003 AL 2009 GOLF V 1.4 TSI DAL 2003 AL 2009 GOLF V 1.9 - 2.0 TDI DAL 2003 AL 2009 GOLF V 2.0 GTI A.C. DAL 2003 AL 2009</p>
	<p>CODICE <b>EV292741E</b></p> <p>ELETTROVENTOLA 12V – 120W VENTOLA 9 PALE <math>\phi</math> 290</p> <hr/> <p>RIF. ORIGINALI: 1K0959455AP</p>	<p>TOURAN 1.6 – 1.9 – 2.0 DAL 2004</p>
	<p>CODICE <b>EV292743E</b></p> <p>ELETTROVENTOLA 12V – 80/150W VENTOLA 7 PALE <math>\phi</math> 340</p> <hr/> <p>RIF. ORIGINALI: 6N0959453P - 6N0959453N</p>	<p>LUPO 1.4 – 1.6 16V DAL 1998 LUPO 1.4 TDI DAL 1998 POLO 1.4 – 1.6 16V DAL 1999 AL 2001 POLO 1.4 TDI DAL 1999 AL 2001</p>
	<p>CODICE <b>EV292744E</b></p> <p>ELETTROVENTOLA 12V – 100/190W VENTOLA 7 PALE <math>\phi</math> 340 VENTOLA CONDOTTA 11 PALE <math>\phi</math> 300</p> <hr/> <p>RIF. ORIGINALI: 3A0121207F CONV.; 3A0959455M / 3A0959455B - MOTORE CON VENTOLA; 1H0119113 VENTOLA CONDOTTA</p>	<p>PASSAT IV 1.8 – 1.9 – 2.0 A.C. DAL 1994 AL 1996 PASSAT IV 2.8 – 2.9 VR6 A.C. DAL 1993 AL 1996</p>
	<p>CODICE <b>EV292779E</b></p> <p>ELETTROVENTOLA 12V – 150/190W VENTOLA 8 PALE <math>\phi</math> 393</p> <hr/> <p>RIF. ORIGINALI: 6Q0959455N</p>	<p>POLO 1.4 TDI DAL 1999 AL 2001 FOX 1.4 TDI DAL 2005</p>

	<p>CODICE <b>EV292780E</b></p> <p>ELETTROVENTOLA 12V – 90/130W VENTOLA 8 PALE <math>\phi</math> 393</p> <hr/> <p>RIF. ORIGINALI: 6Q0959455D</p>	<p>POLO 1.4 TDI DAL 2001 FOX 1.4 TDI DAL 2004</p>
	<p>CODICE <b>EV292805E</b></p> <p>ELETTROVENTOLA 12V – 100/250W VENTOLA 8 PALE <math>\phi</math> 390</p> <hr/> <p>RIF. ORIGINALI: 6R0121207 CONVOGLIATORE; 6Q0959455AD - 6R0959455C MOTORE CON VENTOLA</p>	<p>NUOVA POLO 1.4-1.6 DAL 2010 NUOVA POLO 1.2 TD DAL 2010</p>
	<p>CODICE <b>EV292810E</b></p> <p>ELETTROVENTOLA 12V – 150/130W VENTOLA 7/7 PALE <math>\phi</math> 360/295</p> <hr/> <p>RIF.ORIG.:1K0121205AB-1K0121205J-1K0121207BC - 1K0121205AD-1K0121207AD – 1K0998455A -1K0121205G - 1K0121207AA - 1K0121207AB CONV; 1K0959455BC – 1K0959455P – 1K0959455EA – 1K0959455CS MOT.V.GR. 1K0959455DG – 1K0959455ES-1K0959455CT-1K959455DH M+V.PIC</p>	<p>GOLF V 2.0 A.C. DAL 2004 GOLF V 2.0 GTI A/C DAL 2003 GOLF V 2.0 VR6A/C DAL 2003 GOLF V 2.0 TDI A/C DAL 2003 TOURAN 2.0 A.C. DAL 2005 TOURAN 2.0 TDI A.C. DAL 2005 JETTA 2.0 A.C. DAL 2005 JETTA 2.0 TESLA C. DAL 2005</p>
	<p>CODICE <b>EV292843E</b></p> <p>ELETTROVENTOLA 12V – 170W VENTOLA 9 PALE <math>\phi</math> 290</p> <hr/> <p>RIF. ORIG.: 1J0959455P</p>	<p>GOLF 1.4-1.6 16V. DAL 1998 GOLF 1.6 FSI</p>
	<p>CODICE <b>EV292879E</b></p> <p>ELETTROVENTOLA 12V – 85/200 W VENTOLA 7 PALE <math>\phi</math> 350</p> <hr/> <p>RIF. ORIGINALI: 1J0959455S</p>	<p>BORA 1.8 T 150 - T 180 2000 - 2005 BORA 1.9 TDI - 2.3 V5150 DAL 2000 AL 2005 GOLF IV 1.8 T 150 180 GTI DAL 1997 AL 2005 GOLF IV 1.9 TDI 110 1997 - 2001 GOLF IV 1.9 TDI 150 2000 - 2005 GOLF IV 2.3 V5 150 1997 - 2000 GOLF IV 2.3 V5 170 2000 - 2005 NEW BEETLE 1.8 T 180 2001 - 2005</p>
	<p>CODICE <b>EV292884E</b></p> <p>ELETTROVENTOLA 12V – 100/250 W VENTOLA 8 PALE <math>\phi</math> 390</p> <hr/> <p>RIF. ORIGINALI: 6R0121207A CONVOGLIAT. - 6Q0959455AD - 6R0959455C MOTORE CON VENTOLA</p>	<p>NUOVA POLO 1.4-1.6 DAL 2010 NUOVA POLO 1.2 TD DAL 2010</p>



	<p>CODICE <b>EV302827E</b></p> <p>ELETTROVENTOLA 12V – 240W        VENTOLA 7 PALE <math>\phi</math> 390</p> <hr/> <p>RIF. ORIGINALI: 30748085 - 31261377 -        31261986</p>	<p><b>NEW!</b></p> <p>C30 1.6 – 2.0 DAL 2006        S40 II 1.6 – 2.0 DAL 2006        V50 1.6 – 2.0 DAL 2006</p>

**ACCESSORI - ACCESSORIES**

	<p>CODICE <b>EVA2998</b></p> <p>CABLAGGIO CON CAVO PER          CONNETTORE PACKARD PICCOLO</p> <hr/> <p>RIF. ORIGINALI:</p>	
	<p>CODICE <b>EVA2999</b></p> <p>CABLAGGIO CON CAVO PER          CONNETTORE PACKARD GRANDE</p> <hr/> <p>RIF. ORIGINALI:</p>	